



金鹰基金每周通讯

总第【475】期

2013年 第38周

(2013.9.16-2013.9.18)

风险提示：市场有风险，投资须谨慎

本期目录

- 一、一周要闻
- 二、一周国内市场各板块走势
- 三、金投资·鹰视点
- 四、媒体关注
- 五、金鹰旗下基金业绩表现
- 六、金鹰旗下基金业绩走势图
- 七、销售机构

一、一周要闻

(一) 国内方面

1、9月16日：银监会主席尚福林在中国银行业协会第十三次会员大会上发表讲话称，要强化集团并表，提升全面风险管理水平。要根据银行总的发展战略目标，合理确定整体风险偏好，设定全口径大额风险暴露限额和风险容忍度，严格控制整体杠杆水平和总体风险水平。

2、9月17日：商务部新闻发言人沈丹阳17日通报，2013年1-8月，全国新批设立外商投资企业14480家，同比下降8.22%；实际使用外资金额797.7亿美元，同比增长6.37%。8月当月，全国实际使用外资金额83.77亿美元，同比增长0.62%（未含银行、证券、保险领域数据）。对此，新闻发言人表示，这主要是用于去年同期（去年8月）的基数较大所致。

3、9月18日：财政部18日公布，2013年1-8月，纳入本月报统计范围的全国国有及国有控股企业（以下简称国有企业）主要经济效益指标继续保持增长，实现利润增幅上升明显。1-8月，国有企业累计实现利润总额15315.2亿元，同比增长9.7%。

(二) 海外方面

1、9月16日：前美国财政部长劳伦斯·萨默斯9月15日给美国总统奥巴马(Barack Obama)打电话，称他将退出美联储主席的竞争。萨默斯在通电话之后给奥巴马的信中称，他本人已不情愿地认识到，对他本人提名的确认过程将引起激烈争辩，并且也不符合美联储、美国政府、乃至正在复苏的美国经济的利益。

2、9月17日：澳大利亚统计局周二（9月17日）公布数据显示，经季节调整后，澳洲8月新车销量环比升0.8%，至94396辆，扭转7月滑落3.6%的颓势；新车销售同比增幅为0.2%。

3、9月19日：美国联邦公开市场委员会(FOMC)周三（9月18日）公布了货币政策声明称，将等待更多有关经济活动和就业市场状况的证据，随后才会对资产购买计划的规模进行调整。低通胀可能给经济带来风险。在此次会议上，FOMC 决定将基准利率维持不变，符合市场广泛预期。

二、一周国内市场各板块走势

(一) 主要指数

指数代码	指数名称	最近一周表现 及排名		最近一月表现 及排名		最近一季表现 及排名		年初至今表现 及排名	
399102.SZ	创业板综合	2.11%	1	10.72%	1	17.43%	1	63.74%	1
399101.SZ	中小板综	0.02%	2	5.96%	9	6.51%	3	22.53%	3
399001.SZ	深证成份	-2.38%	11	3.83%	13	0.12%	12	-6.97%	13
399004.SZ	深证100	-2.07%	9	2.92%	14	-0.69%	14	-0.54%	8
399107.SZ	深证A股	-0.47%	5	5.75%	10	5.86%	4	17.64%	5
000016.SH	上证50	-2.78%	14	6.77%	4	-0.21%	13	-8.46%	14
000010.SH	上证180	-2.40%	12	6.48%	6	1.15%	10	-4.35%	12
000001.SH	上证综合	-1.98%	8	5.97%	8	1.51%	9	-3.41%	10
000973.SH	中证技术领先	-0.20%	4	5.58%	11	5.70%	5	30.16%	2
000300.SH	沪深300	-2.27%	10	5.57%	12	0.57%	11	-3.58%	11
399314.SZ	巨潮大盘	-2.45%	13	6.18%	7	2.32%	8	-2.90%	9
399315.SZ	巨潮中盘	-1.14%	6	6.99%	3	5.31%	6	15.44%	6
399316.SZ	巨潮小盘	-0.13%	3	8.02%	2	7.52%	2	19.93%	4
399311.SZ	巨潮1000	-1.70%	7	6.73%	5	3.98%	7	4.77%	7

(二) 行业指数

指数代码	指数名称	最近一周表现 及排名		最近一月表现 及排名		最近三月表现 及排名		年初至今表现 及排名	
801190	金融服务	-2.61%	18	10.42%	6	2.54%	14	-0.89%	17
801180	房地产	-3.36%	23	3.37%	15	2.64%	13	-2.64%	18
801040	黑色金属	-2.50%	16	5.54%	13	-1.62%	19	-15.19%	21
801050	有色金属	-3.03%	21	0.65%	22	-3.31%	21	-20.79%	22
801120	食品饮料	-2.53%	17	0.64%	23	-0.92%	18	-5.46%	19
801130	纺织服装	-2.04%	15	11.94%	5	4.38%	8	3.95%	16
801160	公用事业	-0.91%	9	1.93%	18	-1.86%	20	9.41%	12
801060	建筑建材	-1.98%	14	3.67%	14	-3.81%	22	-8.42%	20
801090	交运设备	-1.19%	11	8.39%	8	3.30%	10	12.97%	10
801200	商业贸易	3.26%	3	21.05%	1	20.29%	3	16.99%	7
801010	农林牧渔	-2.78%	20	8.13%	9	4.60%	7	6.01%	15
801230	综合	-0.48%	7	8.44%	7	2.40%	15	15.95%	8
801030	化工	-1.59%	13	3.18%	16	-0.69%	17	7.57%	14
801110	家用电器	-1.40%	12	1.87%	19	3.77%	9	14.73%	9
801170	交通运输	-3.27%	22	19.66%	2	13.74%	5	8.10%	13
801070	机械设备	-0.62%	8	6.93%	12	3.03%	12	12.63%	11
801220	信息服务	3.38%	2	16.06%	4	33.72%	1	87.27%	1
801150	医药生物	1.15%	4	2.21%	17	3.27%	11	32.85%	4
801140	轻工制造	-0.08%	6	7.75%	10	7.13%	6	17.44%	6
801210	餐饮旅游	5.94%	1	19.02%	3	24.20%	2	27.18%	5
801020	采掘	-2.71%	19	0.75%	21	-7.40%	23	-25.65%	23
801100	信息设备	0.40%	5	7.31%	11	15.75%	4	45.24%	2
801080	电子元器件	-0.97%	10	1.84%	20	1.97%	16	37.24%	3

数据来源：金鹰基金管理有限公司金融工程部。

重要提示：本报告中的信息均来源于已公开资料，本公司对这些信息的完整性和准确性不做任何保证和承诺。报告中的观点和预测仅代表我们的判断，本公司不承担因使用本报告而产生的法律责任，我们将根据实际情况的变化作出观点和预测的相应调整而不承担提示说明的责任。本报告并不适用于所有投资人，请谨慎使用。

三、金投资·鹰视点

一周市场表现： 上周（9月16日 - 9月18日）上证综指跌 1.98%，收盘 2191.85 点；深成指跌 2.38%，收盘 8480.74 点。

市场研判及点评：

1、本周市场判断：（1）9月汇丰 PMI 预览值继续回升（51.2），说明中小企业在三季度经营较二季度好转，这对中小企业三季报有利。（2）上周中秋假期，下周国庆长假，短期资金价格有所上升，但是又不至于重复 6 月底的过紧局面；（3）对于主板而言，中期的风险仍然是流动性，美联储 9 月不缩减 QE3，但市场短期兴奋后又预期在 10 月份开始，这个风险短期下降，中期仍在；（4）成长股的风险仍然是 IPO 重启，在 IPO 重启之前对成长股仍然维持乐观，但 IPO 重启时间一旦确定应开始减仓成长股。（5）延续前几周对主板和成长股的轮动，我们仍然坚持上周的观点，认为如果流动性不重复 6 月底的过紧状态，国庆假期之前还是以成长股和主题股炒作为主。

2、仓位和结构：短线维持仓位在 85%（前值 85%），在结构上，我们总体建议以均衡配置为主。继续维持上周的“灵活仓位可以加成长股”的建议。对有色煤炭等强周期股仍然建议减持。如指数反弹至 2300 则应该降低总体仓位。

3、行业配置：持有汽车、家电、医药、大众消费品、银行。建议持有旅游股配置（上周建议短线加仓）。

4、短期我们认为可以重新买入前期调整过的成长股，以环保、LED、4G 为主。我们长期看好环保和 4G（通信），以及替代能源、智慧城市、LED，在这些细分行业中寻找成长性和估值匹配的真成长股配置。8 月份我们增加的可穿戴设备一直都有较好的表现，仍可继续关注。

5、三中全会政策预期主题可关注土改、养老等主题。

四、关注金鹰



中秋国庆送机票活动再次强势来袭！活动期间转发本微博+关注金鹰基金+@3位好友，就有机会获赠20货

重要提示：本报告中的信息均来源于已公开资料，本公司对这些信息的完整性和准确性不做任何保证和承诺。报告中的观点和预测仅代表我们的判断，本公司不承担因使用本报告而产生的法律责任，我们将根据实际情况的变化作出观点和预测的相应调整而不承担提示说明的责任。本报告并不适用于所有投资人，请谨慎使用。

币基金份额，体验理财宝还能赢取回家机票！还等什么？马上参与吧！活动详情请关注金鹰基金官网：

www.gefund.com.cn

声明：活动详情以金鹰基金官网主题页为准，本活动的最终解释权归金鹰基金所有。

五、金鹰旗下基金业绩表现

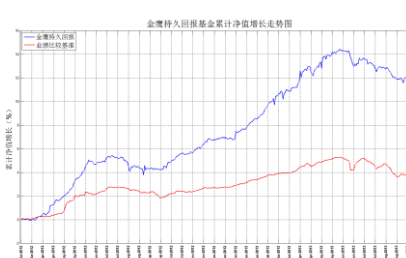
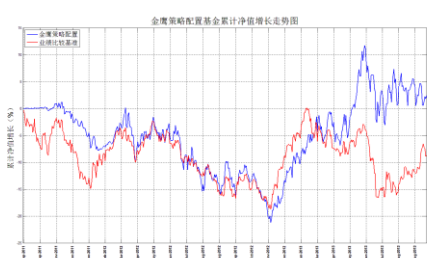
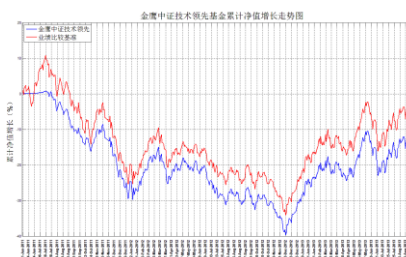
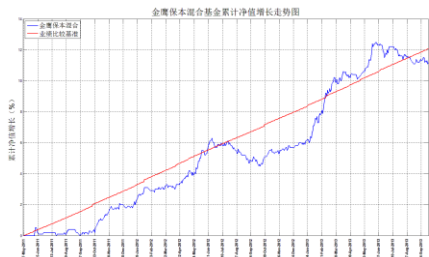
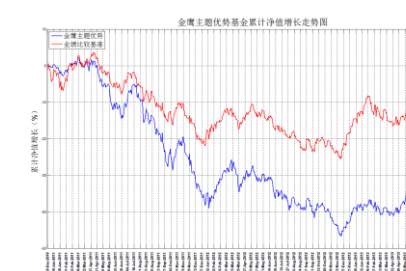
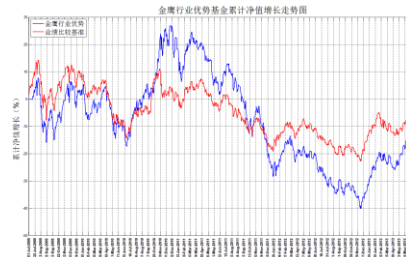
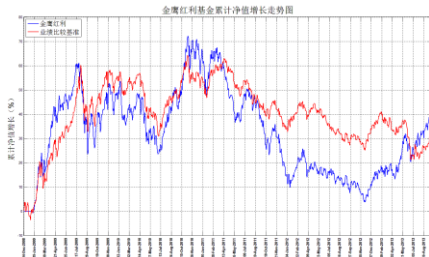
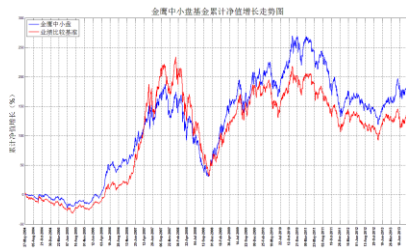
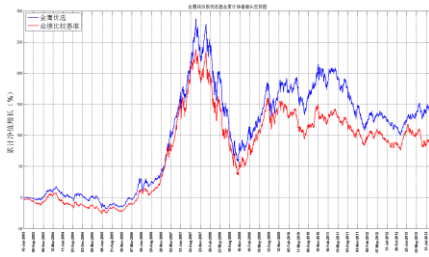
第 38 周（2013 年 09 月 16 日-2013 年 09 月 18 日）上证指数周跌幅：1.98%。

日期	基金名称	基金代码	最新份额净值	累计净值	一周净值增长率(%)	今年以来净值增长率(%)
2013-9-18	金鹰中小盘精选混合	162102	0.8074	2.4034	0.01	14.79
2013-9-18	金鹰行业优势股票	210003	0.8331	0.8631	-1.77	20.88
2013-9-18	金鹰稳健成长股票	210004	0.7730	0.9530	-0.39	18.38
2013-9-18	金鹰主题优势股票	210005	0.6940	0.6940	1.02	13.77
2013-9-18	金鹰红利价值灵活配置混合	210002	1.032	1.420	1.20	24.19
2013-9-18	金鹰成份股优选混合	210001	0.642	2.351	-0.40	13.16
2013-9-18	金鹰保本混合	210006	1.112	1.112	0.00	4.71
2013-9-18	金鹰中证技术领先指数	210007	0.8849	0.8849	-0.18	25.96
2013-9-18	金鹰策略配置	210008	1.024	1.024	1.15	15.76
2013-9-18	金鹰持久回报分级	162105	1.0912	1.1330	0.03	6.07
2013-9-18	金鹰持久回报分级A	162106	1.001	1.067	0.05	2.93
2013-9-18	金鹰持久回报分级B	150078	1.2503	1.2503	-0.02	7.04
2013-9-18	金鹰核心资源股票	210009	1.021	1.121	1.29	15.02
2013-9-18	金鹰中证500指数分级	162107	1.0623	1.0827	-0.77	12.95
2013-9-18	金鹰中证500A	150088	1.047	1.087	0.09	4.92
2013-9-18	金鹰中证500B	150089	1.0781	1.0781	-1.58	22.34
2013-9-18	金鹰元泰信用债A	210010	0.990	0.990	-1.06	-1.24
2013-9-18	金鹰元泰信用债C	210011	0.9866	0.9866	-1.06	-1.56
2013-9-18	金鹰元丰保本混合	210014	1.003	1.003	0.10	-
2013-9-18	金鹰元盛分级债券	162108	0.9920	0.9920	0.10	-
2013-9-18	金鹰元盛分级债券A	162109	1.017	1.017	0.00	-
2013-9-18	金鹰元盛分级债券B	150132	0.9330	0.9330	0.21	-
2013-9-18	金鹰元安保本混合	000110	1.003	1.003	0.08	-
日期	基金名称	基金代码	每万份基金收益	七日年化收益率(%)	今年以来收益率(%)	
2013-9-18	金鹰货币A	210012	0.8786	3.1080	2.4564	
2013-9-18	金鹰货币B	210013	0.9437	3.3510	2.6275	

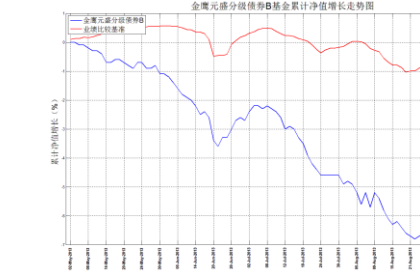
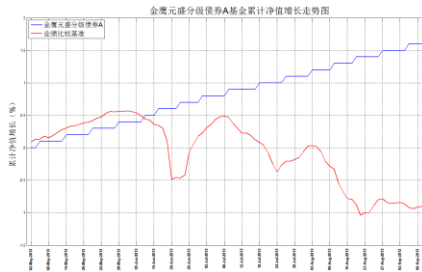
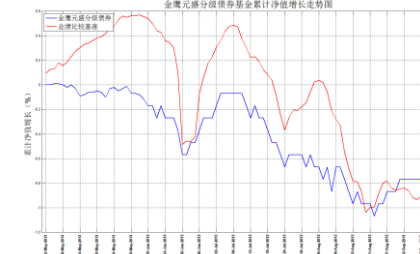
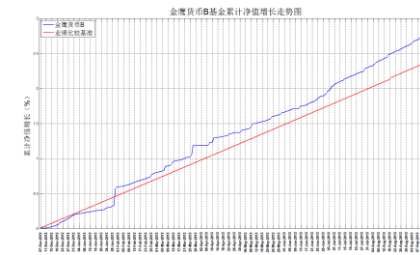
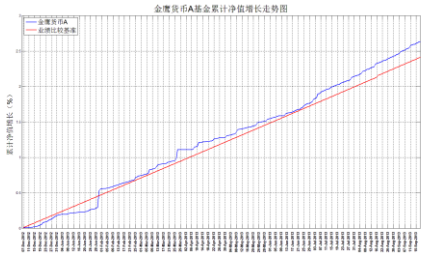
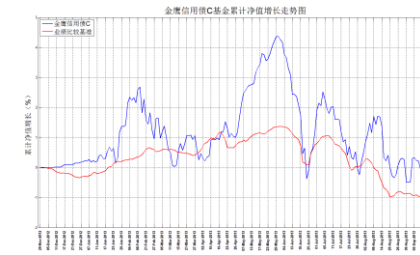
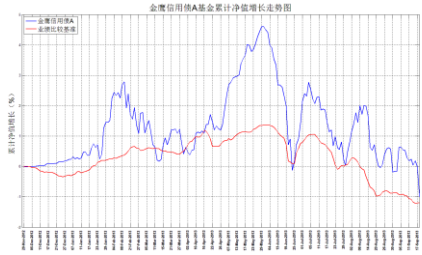
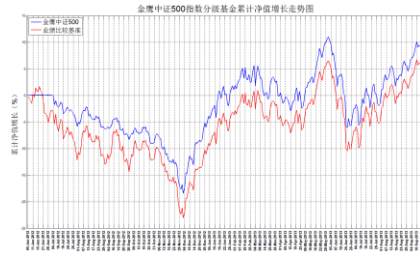
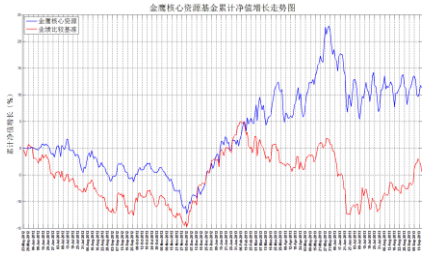
数据来源：金鹰基金管理有限公司金融工程部。

重要提示：本报告中的信息均来源于已公开资料，本公司对这些信息的完整性和准确性不做任何保证和承诺。报告中的观点和预测仅代表我们的判断，本公司不承担因使用本报告而产生的法律责任，我们将根据实际情况的变化作出观点和预测的相应调整而不承担提示说明的责任。本报告并不适用于所有投资人，请谨慎使用。

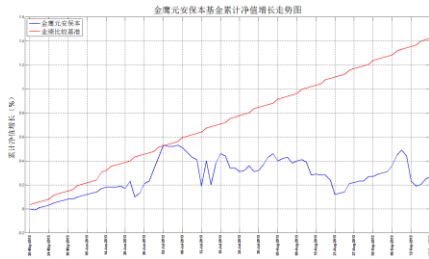
六、金鹰旗下基金业绩走势图



重要提示：本报告中的信息均来源于已公开资料，本公司对这些信息的完整性和准确性不做任何保证和承诺。报告中的观点和预测仅代表我们的判断，本公司不承担因使用本报告而产生的法律责任，我们将根据实际情况的变化作出观点和预测的相应调整而不承担提示说明的责任。本报告并不适用于所有投资人，请谨慎使用。



重要提示：本报告中的信息均来源于已公开资料，本公司对这些信息的完整性和准确性不做任何保证和承诺。报告中的观点和预测仅代表我们的判断，本公司不承担因使用本报告而产生的法律责任，我们将根据实际情况的变化作出观点和预测的相应调整而不承担提示说明的责任。本报告并不适用于所有投资人，请谨慎使用。



数据来源：金鹰基金管理有限公司金融工程部。

风险提示：基金的过往业绩并不预示其未来表现。建议您在投资前认真阅读《基金合同》、《招募说明书》等基金法律文件，了解基金的风险收益特征，并根据自身的投资目的、投资期限、投资经验、资产状况等判断基金是否和您的风险承受能力相适应。

七、代销机构

交通银行、中国工商银行、中国银行、中国建设银行、招商银行、中信银行、中国民生银行、上海浦东发展银行、宁波银行、平安银行、中国邮政储蓄银行、华夏银行、浙江民泰商业银行等银行。

广州证券、中信建投证券、国泰君安证券、中国银河证券、海通证券、广发证券、国信证券、招商证券、光大证券、东海证券、安信证券、中国中投证券、平安证券、湘财证券、兴业证券、国元证券、宏源证券、国盛证券、山西证券、财通证券、万联证券、东莞证券、西南证券、东吴证券、申银万国证券、长江证券、齐鲁证券、国联证券、爱建证券、财富证券、信达证券、华福证券、方正证券、中信证券、东方证券、长城证券、财达证券、世纪证券、江海证券、华龙证券、华泰证券、天风证券、华安证券、民生证券、国都证券、英大证券、日信证券、浙商证券、金元证券、中航证券、五矿证券、中信万通证券、华宝证券、国海证券、中信证券（浙江）、新时代证券等证券公司。

数米基金销售、好买基金销售、众禄基金销售、天天基金销售、长量基金销售、展恒基金销售、浙江同花顺基金销售、中期基金销售、和讯信息科技有限公司等第三方销售机构。

金鹰基金管理公司直销中心、金鹰“e路通”网上交易平台。

主办：金鹰基金管理有限公司市场拓展部
地址：中国广州市体育西路 189 号城建大厦 22-23 层
邮编：510620
传真：020-83283445
客服及投诉电话：4006-135-888，020-83936180
意见反馈：investor@gefund.com.cn

感谢您的关注!

金鹰基金管理有限公司
GOLDEN EAGLE ASSET MANAGEMENT CO.,LTD