



金鹰基金每周通讯

总第【543】期

2015年第5周

(2015.01.26-01.30)

风险提示：市场有风险，投资须谨慎

本期目录

- 一、一周要闻
- 二、一周国内市场各板块走势
- 三、金投资·鹰视点
- 四、金鹰旗下基金业绩表现
- 五、金鹰旗下基金业绩走势图
- 六、销售机构

一、一周要闻

国内方面

1、1月26日：发改委批复三项目，分别为杭州至南京高速公路浙江段改扩建工程、香格里拉至丽江公路、江西赣江新干航电枢纽工程等项目，总投资分别为29.5亿元、203.2亿元、35.35亿元。三个项目合计投资超268亿元。这是2015年以来发改委第二次披露的基建项目。

2、1月27日：工信部：今年规模以上工业增加值增长目标为8%。工信部运行监测协调局副局长黄利斌表示，综合考虑各方面的因素，工信部提出2015年规模以上工业增加值增长8%左右的目标，尽管这个目标比2014年的实际情况要低一些，但我们认为这仍是一个不低的目标。在当前我国经济发展进入新常态，增长速度换挡，结构调整阵痛，增长动力转换，要完成这个目标仍然需要付出巨大的努力。

3、统计局：2014年全国规模以上工业企业利润同比增3.3%。2014年全国规模以上工业企业实现利润总额64715.3亿元，比上年增长3.3%；实现主营业务利润60471.7亿元，比上年增长1.6%。2014年12月份，规模以上工业企业实现利润总额8507.3亿元，同比下降8%，降幅比11月份扩大3.8个百分点。

国际方面

1、1月26日：希腊大选结果出炉，极左反对联盟Syriza获得36.5%的支持率赢得大选，希腊退出欧元区可能增加。Syriza领袖Tsipras随后表示，希腊正在走向下一个阶段，放弃紧缩政策；救助协议在希腊走到了尽头。西班牙经济部长金多斯称欧元区国家的部长们准备与希腊政府协商。

2、1月30日：日本2014年CPI同比升2.6%创23年最大涨幅。日本总务省周五（1月30日）发布数据显示，2014年日本消费者物价指数(CPI)为102.7，同比上升2.6%。该指数连续两年上升，并创下1991年日本经济泡沫濒临崩溃以来最大涨幅。主要原因是去年4月消费税增税及日元贬值导致能源价格上涨。

二、一周国内市场各板块走势

重要提示：本报告中的信息均来源于已公开资料，本公司对这些信息的完整性和准确性不做任何保证和承诺。报告中的观点和预测仅代表我们的判断，本公司不承担因使用本报告而产生的法律责任，我们将根据实际情况的变化作出观点和预测的相应调整而不承担提示说明的责任。本报告并不适用于所有投资人，请谨慎使用。

(一) 主要指数

| 指数代码 | 指数名称 | 最近一周表现及排名 | | 最近一月表现及排名 | | 最近一季表现及排名 | | 年初至今表现及排名 | |
|-----------|--------|-----------|----|-----------|----|-----------|----|-----------|----|
| | | 表现 | 排名 | 表现 | 排名 | 表现 | 排名 | 表现 | 排名 |
| 399102.SZ | 创业板综合 | -0.38% | 5 | 12.88% | 1 | 4.89% | 14 | 11.91% | 1 |
| 399101.SZ | 中小板综 | 0.26% | 2 | 10.37% | 3 | 5.58% | 13 | 9.39% | 3 |
| 399001.SZ | 深证成份 | -2.50% | 8 | 4.00% | 8 | 37.82% | 5 | 1.24% | 8 |
| 399004.SZ | 深证100 | -1.92% | 7 | 4.87% | 7 | 30.98% | 7 | 2.53% | 7 |
| 399107.SZ | 深证A股 | -0.12% | 4 | 8.16% | 4 | 12.08% | 10 | 6.89% | 4 |
| 000016.SH | 上证50 | -6.21% | 14 | -4.69% | 14 | 48.56% | 1 | -6.82% | 14 |
| 000010.SH | 上证180 | -4.75% | 13 | -2.59% | 13 | 42.37% | 2 | -4.69% | 13 |
| 000001.SH | 上证综合 | -4.22% | 11 | 1.41% | 10 | 34.26% | 6 | -0.75% | 10 |
| 000973.SH | 中证技术领先 | 0.11% | 3 | 11.57% | 2 | 11.97% | 11 | 10.39% | 2 |
| 000300.SH | 沪深300 | -3.85% | 10 | -0.67% | 11 | 39.10% | 4 | -2.81% | 11 |
| 399314.SZ | 巨潮大盘 | -4.40% | 12 | -0.69% | 12 | 42.25% | 3 | -2.89% | 12 |
| 399315.SZ | 巨潮中盘 | -0.69% | 6 | 4.89% | 6 | 18.64% | 9 | 3.74% | 6 |
| 399316.SZ | 巨潮小盘 | 0.32% | 1 | 6.73% | 5 | 11.26% | 12 | 5.83% | 5 |
| 399311.SZ | 巨潮1000 | -2.71% | 9 | 1.89% | 9 | 29.76% | 8 | 0.12% | 9 |

(二) 行业指数

| 指数代码 | 指数名称 | 最近一周表现及排名 | | 最近一月表现及排名 | | 最近三月表现及排名 | | 年初至今表现及排名 | |
|--------|------|-----------|----|-----------|----|-----------|----|-----------|----|
| | | 表现 | 排名 | 表现 | 排名 | 表现 | 排名 | 表现 | 排名 |
| 801010 | 农林牧渔 | 1.54% | 4 | 11.75% | 4 | 10.79% | 19 | 10.73% | 3 |
| 801020 | 采掘 | -3.42% | 26 | -0.16% | 24 | 16.01% | 12 | -2.11% | 25 |
| 801030 | 化工 | 0.00% | 11 | 8.46% | 11 | 10.75% | 20 | 7.53% | 10 |
| 801040 | 钢铁 | 1.57% | 3 | 1.42% | 21 | 38.64% | 4 | -0.37% | 21 |
| 801050 | 有色金属 | -1.34% | 22 | 5.29% | 19 | 14.64% | 14 | 4.37% | 18 |
| 801080 | 电子 | 0.20% | 8 | 11.15% | 5 | -0.74% | 28 | 9.99% | 5 |
| 801110 | 家用电器 | -0.32% | 13 | 12.97% | 3 | 27.44% | 6 | 10.33% | 4 |
| 801120 | 食品饮料 | -0.62% | 15 | 0.05% | 23 | 13.82% | 16 | -0.65% | 22 |
| 801130 | 纺织服装 | 2.56% | 1 | 11.02% | 6 | 11.46% | 18 | 9.82% | 6 |
| 801140 | 轻工制造 | 0.81% | 5 | 9.45% | 9 | 5.47% | 26 | 8.81% | 7 |
| 801150 | 医药生物 | -0.79% | 16 | 8.44% | 12 | 2.14% | 27 | 7.50% | 11 |
| 801160 | 公用事业 | 0.49% | 7 | 1.24% | 22 | 24.65% | 8 | -0.91% | 23 |
| 801170 | 交通运输 | -1.15% | 21 | 1.55% | 20 | 26.25% | 7 | 0.42% | 19 |
| 801180 | 房地产 | -1.73% | 24 | 5.89% | 18 | 34.24% | 5 | 0.29% | 20 |
| 801200 | 商业贸易 | 2.43% | 2 | 6.33% | 16 | 19.16% | 9 | 5.44% | 15 |
| 801210 | 休闲服务 | -0.45% | 14 | 8.90% | 10 | 7.57% | 24 | 7.42% | 12 |
| 801230 | 综合 | 0.09% | 9 | 5.93% | 17 | 5.86% | 25 | 5.08% | 17 |
| 801710 | 建筑材料 | -0.18% | 12 | -0.37% | 25 | 15.01% | 13 | -0.99% | 24 |
| 801720 | 建筑装饰 | -1.13% | 19 | -6.03% | 26 | 43.91% | 2 | -6.12% | 26 |
| 801730 | 电气设备 | -0.95% | 17 | 10.42% | 7 | 8.13% | 23 | 8.58% | 8 |
| 801740 | 国防军工 | -2.40% | 25 | 7.04% | 15 | 11.58% | 17 | 5.28% | 16 |
| 801750 | 计算机 | 0.07% | 10 | 19.26% | 1 | 16.75% | 11 | 18.08% | 1 |
| 801760 | 传媒 | 0.76% | 6 | 15.82% | 2 | 17.99% | 10 | 15.68% | 2 |
| 801770 | 通信 | -1.15% | 20 | 7.94% | 14 | 10.71% | 21 | 7.41% | 13 |
| 801780 | 银行 | -6.93% | 28 | -7.97% | 27 | 42.44% | 3 | -10.30% | 28 |
| 801790 | 非银金融 | -6.54% | 27 | -8.28% | 28 | 85.36% | 1 | -9.61% | 27 |
| 801880 | 汽车 | -0.99% | 18 | 10.08% | 8 | 10.56% | 22 | 8.45% | 9 |
| 801890 | 机械设备 | -1.36% | 23 | 8.09% | 13 | 14.30% | 15 | 6.79% | 14 |

数据来源：金鹰基金管理有限公司金融工程部。

重要提示：本报告中的信息均来源于已公开资料，本公司对这些信息的完整性和准确性不做任何保证和承诺。报告中的观点和预测仅代表我们的判断，本公司不承担因使用本报告而产生的法律责任，我们将根据实际情况的变化作出观点和预测的相应调整而不承担提示说明的责任。本报告并不适用于所有投资人，请谨慎使用。

三、金投资·鹰视点

一周市场表现： 上周（01月26日-01月30日）上证综指跌4.22%，收盘3210.36点；深成指跌2.50%，收盘11150.69点。

市场研判及点评：

1、本周市场判断：（1）12月工业企业利润累计增长3.3%，较上月下降2个百分点；其中12月单月同比下降8%，降幅比11月份扩大3.8个百分点，低于市场预期。1月中采PMI终值为49.8创出近期新低，1月汇丰PMI终值为49.7，略高于12月份。这都显示经济有继续下滑的风险。（2）上周末市场对降准降息的预期再次落空，而人民币汇率下跌，央行重启逆回购，都显示央行在降息降准方面非常谨慎，可能将更多采用市场化操作来调节市场流动性。（3）我们预计一季度上证指数的波动区间为（2700，3500）点。（4）本周，市场缺乏利好预期，我们认为短期内主板高位震荡的概率较大，相比较于低估值蓝筹，现阶段成长股可能更受到市场青睐，市场整体仍然以主题投资为主。

2、仓位和结构：建议仓位维持在80-85%（前值80-85%），本周我们建议继续偏向成长股主题投资。个股选择年报业绩或15年估值有吸引力的品种。

3、行业配置：医药（估值较为合理，春季多病时期，市场调整阶段防御品种），商贸零售（传统的防御品种）。

4、主题方面：（1）软件与互联网，国家安全战略出台，以信息安全为代表的软件股最受益，并将扩散至互联网金融等其他计算机。（2）核电板块，上半年有9台左右的机组落地，中央力推，总理在达沃斯会议上推荐核电行业。（3）军工板块，国家安全战略出台，第二艘航母施工。（4）农产品流通环节，供销社发展主题，这是农业一号文少数超预期的亮点之一。（5）国企改革，国资委发布《关于实施员工持股试点的意见》。（6）环保，十三五规划中最确定的行业。

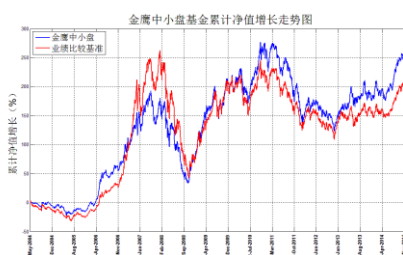
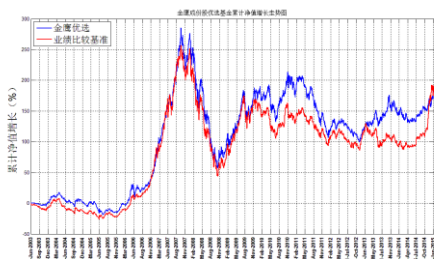
四、金鹰旗下基金业绩表现

第5周（2015年01月26日至01月30日）上证指数周跌幅：4.22%。

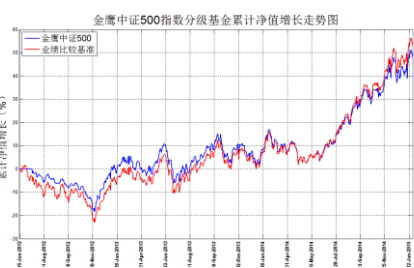
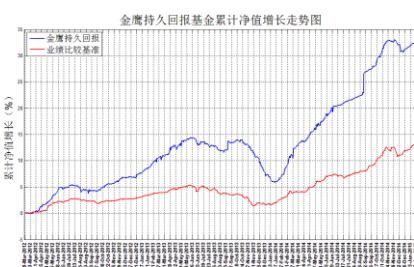
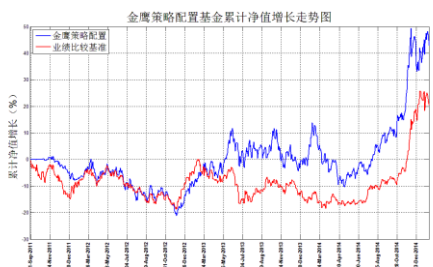
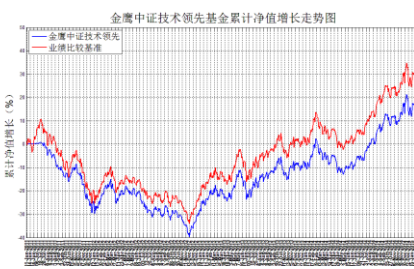
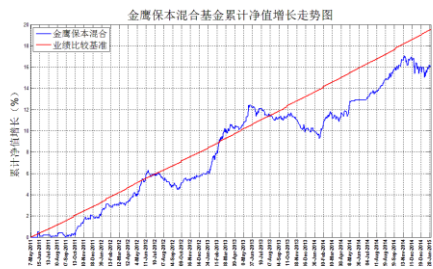
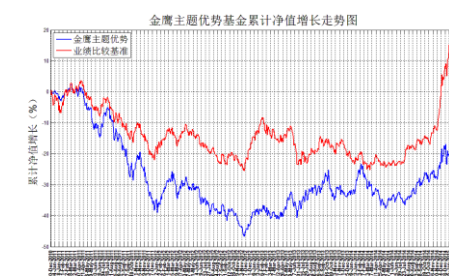
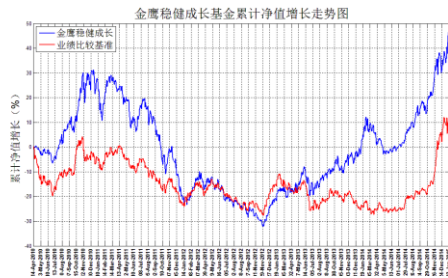
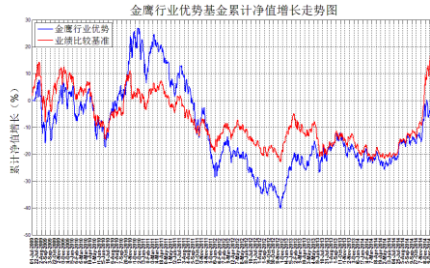
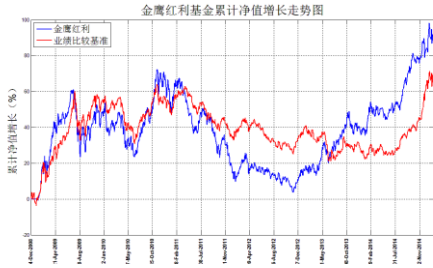
| 基金类型 | 基金名称 | 基金代码 | 最新份额净值 | 累计净值 | 一周净值增长率(%) | 今年以来净值增长率(%) |
|-----------|--------------|--------|---------|--------|------------|--------------|
| 股票型 | 金鹰行业优势股票 | 210003 | 1.0161 | 1.0461 | -0.03 | 7.99 |
| | 金鹰稳健成长股票 | 210004 | 1.2390 | 1.4190 | -0.16 | 6.72 |
| | 金鹰主题优势股票 | 210005 | 0.8040 | 0.8040 | -0.50 | 0.00 |
| | 金鹰中证技术领先指数 | 210007 | 1.2435 | 1.2435 | 0.15 | 9.70 |
| | 金鹰策略配置 | 210008 | 1.4280 | 1.4280 | -1.54 | 4.00 |
| | 金鹰核心资源股票 | 210009 | 1.1730 | 1.2730 | -1.51 | -1.10 |
| | 金鹰中证500指数分级 | 162107 | 1.3656 | 1.4517 | 0.02 | 5.41 |
| | 金鹰中证500A | 150088 | 1.0051 | 1.1753 | 0.12 | 0.50 |
| | 金鹰中证500B | 150089 | 1.7261 | 1.7261 | -0.03 | 8.56 |
| 混合型 | 金鹰中小盘精选混合 | 162102 | 1.0763 | 2.6796 | 1.14 | 7.60 |
| | 金鹰红利价值灵活配置混合 | 210002 | 1.1229 | 1.7809 | -0.65 | -2.69 |
| | 金鹰成份股优选混合 | 210001 | 0.7164 | 2.4653 | -1.61 | 5.85 |
| | 金鹰保本混合 | 210006 | 1.0260 | 1.1590 | 0.29 | 0.29 |
| | 金鹰元丰保本混合 | 210014 | 1.0280 | 1.0720 | 0.19 | 1.28 |
| | 金鹰元安保本混合 | 000110 | 1.1475 | 1.1475 | 0.03 | 1.22 |
| 债券型 | 金鹰持久回报分级 | 162105 | 1.2803 | 1.3163 | 0.09 | 0.86 |
| | 金鹰持久回报分级A | 162106 | 1.0165 | 1.1275 | 0.08 | 0.34 |
| | 金鹰持久回报分级B | 150078 | 1.4072 | 1.4072 | 0.09 | 1.04 |
| | 金鹰元泰信用债A | 210010 | 1.1288 | 1.1288 | -0.57 | 2.45 |
| | 金鹰元泰信用债C | 210011 | 1.1184 | 1.1184 | -0.59 | 2.43 |
| | 金鹰元盛分级债券 | 162108 | 1.0250 | 1.0410 | 0.49 | 1.18 |
| | 金鹰元盛分级债券A | 162109 | 1.0110 | 1.0790 | 0.10 | 0.30 |
| 金鹰元盛分级债券B | 150132 | 1.0260 | 1.0260 | 0.49 | 1.28 | |
| 基金类型 | 基金名称 | 基金代码 | 每万份基金收益 | 年化收益率 | 今年以来收益率(%) | |
| 货币型 | 金鹰货币A | 210012 | 0.8963 | 3.8700 | 0.3078 | |
| | 金鹰货币B | 210013 | 0.9622 | 4.1210 | 0.3253 | |

数据来源：金鹰基金管理有限公司金融工程部。

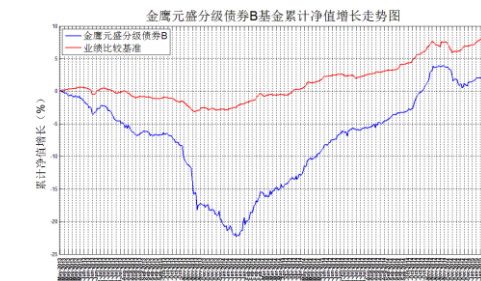
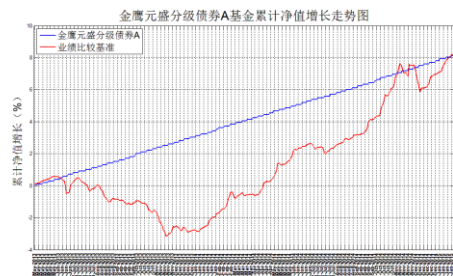
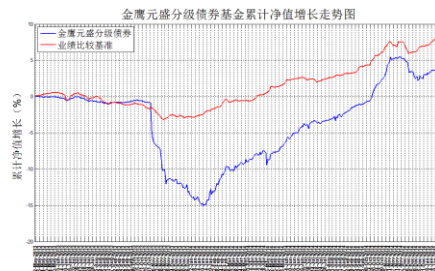
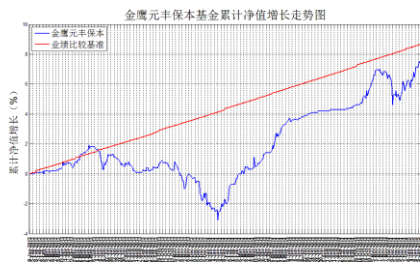
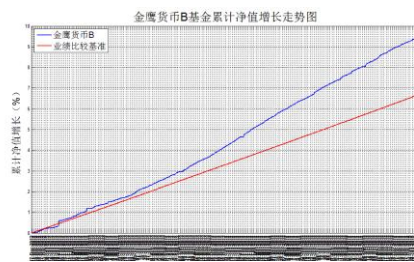
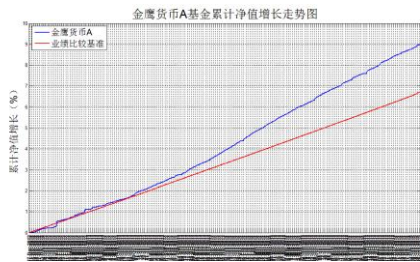
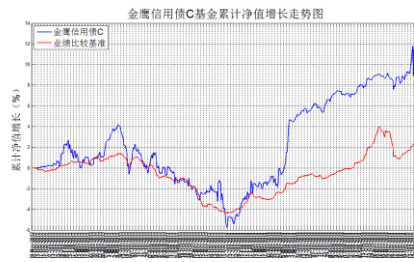
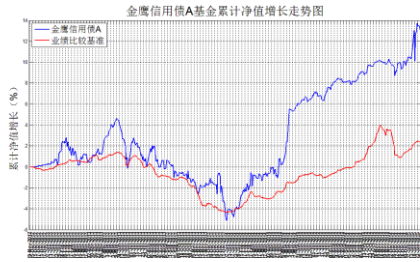
五、金鹰旗下基金业绩走势图



重要提示：本报告中的信息均来源于已公开资料，本公司对这些信息的完整性和准确性不做任何保证和承诺。报告中的观点和预测仅代表我们的判断，本公司不承担因使用本报告而产生的法律责任，我们将根据实际情况的变化作出观点和预测的相应调整而不承担提示说明的责任。本报告并不适用于所有投资人，请谨慎使用。



重要提示：本报告中的信息均来源于已公开资料，本公司对这些信息的完整性和准确性不做任何保证和承诺。报告中的观点和预测仅代表我们的判断，本公司不承担因使用本报告而产生的法律责任，我们将根据实际情况的变化作出观点和预测的相应调整而不承担提示说明的责任。本报告并不适用于所有投资人，请谨慎使用。



数据来源：金鹰基金管理有限公司金融工程部。

风险提示：基金的过往业绩并不预示其未来表现。建议您在投资前认真阅读《基金合同》、

重要提示：本报告中的信息均来源于已公开资料，本公司对这些信息的完整性和准确性不做任何保证和承诺。报告中的观点和预测仅代表我们的判断，本公司不承担因使用本报告而产生的法律责任，我们将根据实际情况的变化作出观点和预测的相应调整而不承担提示说明的责任。本报告并不适用于所有投资人，请谨慎使用。

《招募说明书》等基金法律文件，了解基金的风险收益特征，并根据自身的投资目的、投资期限、投资经验、资产状况等判断基金是否和您的风险承受能力相适应。

六、销售机构

交通银行、中国工商银行、中国银行、中国建设银行、招商银行、中信银行、中国民生银行、上海浦东发展银行、宁波银行、平安银行、中国邮政储蓄银行、华夏银行、浙江民泰商业银行、南充商业银行、稠州银行、包商银行、杭州银行、广发银行、江南农商行、成都农商行、顺德农商行等银行。

广州证券、中信建投证券、国泰君安证券、中国银河证券、海通证券、广发证券、国信证券、招商证券、光大证券、东海证券、安信证券、中国中投证券、平安证券、湘财证券、兴业证券、国元证券、宏源证券、国盛证券、山西证券、财通证券、万联证券、东莞证券、西南证券、东吴证券、申银万国证券、长江证券、齐鲁证券、国联证券、爱建证券、财富证券、信达证券、华福证券、方正证券、中信证券、东方证券、长城证券、财达证券、世纪证券、江海证券、华龙证券、华泰证券、天风证券、华安证券、民生证券、国都证券、英大证券、日信证券、浙商证券、金元证券、中航证券、五矿证券、中信万通证券、华宝证券、国海证券、中信证券（浙江）、新时代证券、天源证券、中山证券、民族证券等证券公司。

中国国际期货有限公司。

数米基金销售、好买基金销售、众禄基金销售、天天基金销售、长量基金销售、展恒基金销售、浙江同花顺基金销售、中期基金销售、和讯信息科技有限公司、万银财富基金销售、诺亚正行基金销售、北京钱景财富投资管理有限公司、北京恒天明泽基金销售有限公司等第三方销售机构。

金鹰基金管理公司直销中心、金鹰“e路通”网上交易平台。

注：以上仅供参考，最新的代销机构名单请阅各基金法律文件。

主办：金鹰基金管理有限公司市场拓展部
地址：中国广东省广州市体育西路 189 号城建大厦 22-23 层
邮编：510620
传真：020-83283445
客服及投诉电话：4006-135-888，020-83936180
意见反馈：investor@gefund.com.cn

感谢您的关注!

金鹰基金管理有限公司
GOLDEN EAGLE ASSET MANAGEMENT CO.,LTD.