



金鹰基金每周通讯

总第【559】期

2015年第22周

(2015.05.25-05.29)

风险提示：市场有风险，投资须谨慎

本期目录

- 一、一周要闻
- 二、一周国内市场各板块走势
- 三、金投资·鹰视点
- 四、金鹰产业整合灵活配置混合型基金火热发行中
- 五、“公平在身边”投资者保护专项活动
- 六、金鹰旗下基金业绩表现
- 七、金鹰旗下基金业绩走势图
- 八、销售机构

一、一周要闻

国内方面

1、5月26日：2015《中国的军事战略》白皮书今日公布，强调军事斗争准备基点放在打赢信息化局部战争上；加快推进国防和军队现代化。

2、5月27日：国家统计局公布数据显示，1-4月份，全国规模以上工业企业实现利润总额17341.3亿元，同比下降1.3%，降幅比1-3月份收窄1.4个百分点。4月份规模以上工业企业利润总额4795亿元，同比增长2.6%，扭转了一季度负增长的局面。机构分析称，未来利润增长仍不容乐观，预计稳增长政策继续发力。

二、一周国内市场各板块走势

(一) 主要指数

| 指数代码 | 指数名称 | 最近一周表现及排名 | | 最近一月表现及排名 | | 最近一季表现及排名 | | 年初至今表现及排名 | |
|-----------|--------|-----------|----|-----------|----|-----------|----|-----------|----|
| 399102.SZ | 创业板综合 | 3.46% | 1 | 36.04% | 1 | 98.53% | 1 | 152.29% | 1 |
| 399101.SZ | 中小板综 | 2.02% | 3 | 27.78% | 2 | 76.72% | 2 | 109.37% | 2 |
| 399001.SZ | 深证成份 | 0.34% | 7 | 8.26% | 8 | 36.94% | 10 | 46.17% | 9 |
| 399004.SZ | 深证100 | -1.03% | 10 | 8.88% | 7 | 40.03% | 8 | 52.75% | 8 |
| 399107.SZ | 深证A股 | 1.92% | 4 | 23.94% | 3 | 71.55% | 3 | 97.68% | 3 |
| 000016.SH | 上证50 | -4.23% | 14 | -5.24% | 14 | 25.73% | 14 | 20.52% | 14 |
| 000010.SH | 上证180 | -3.15% | 13 | -1.25% | 13 | 32.57% | 13 | 30.97% | 13 |
| 000001.SH | 上证综合 | -0.98% | 9 | 3.02% | 10 | 39.31% | 9 | 42.57% | 10 |
| 000973.SH | 中证技术领先 | 1.13% | 6 | 20.07% | 4 | 61.37% | 5 | 94.59% | 4 |
| 000300.SH | 沪深300 | -2.23% | 11 | 1.39% | 11 | 35.49% | 11 | 36.99% | 11 |
| 399314.SZ | 巨潮大盘 | -2.94% | 12 | 0.06% | 12 | 33.05% | 12 | 34.40% | 12 |
| 399315.SZ | 巨潮中盘 | 1.21% | 5 | 14.80% | 6 | 58.42% | 6 | 75.93% | 6 |
| 399316.SZ | 巨潮小盘 | 2.14% | 2 | 19.80% | 5 | 69.19% | 4 | 91.61% | 5 |
| 399311.SZ | 巨潮1000 | -0.82% | 8 | 7.47% | 9 | 45.86% | 7 | 53.74% | 7 |

重要提示：本报告中的信息均来源于已公开资料，本公司对这些信息的完整性和准确性不做任何保证和承诺。报告中的观点和预测仅代表我们的判断，本公司不承担因使用本报告而产生的法律责任，我们将根据实际情况的变化作出观点和预测的相应调整而不承担提示说明的责任。本报告并不适用于所有投资人，请谨慎使用。

(二) 行业指数

| 指数代码 | 指数名称 | 最近一周表现 及排名 | | 最近一月表现 及排名 | | 最近三月表现 及排名 | | 年初至今表现 及排名 | |
|--------|------|---------------|----|---------------|----|---------------|----|---------------|----|
| 801010 | 农林牧渔 | 1.90% | 13 | 24.75% | 8 | 69.23% | 12 | 91.91% | 12 |
| 801020 | 采掘 | -0.29% | 23 | 1.15% | 25 | 39.11% | 26 | 39.19% | 26 |
| 801030 | 化工 | 3.12% | 8 | 19.44% | 14 | 64.22% | 15 | 87.13% | 15 |
| 801040 | 钢铁 | 1.27% | 17 | 1.50% | 24 | 46.79% | 24 | 54.80% | 24 |
| 801050 | 有色金属 | 0.63% | 19 | 7.06% | 22 | 46.85% | 23 | 59.26% | 21 |
| 801080 | 电子 | 6.35% | 2 | 29.78% | 4 | 75.65% | 9 | 107.43% | 8 |
| 801110 | 家用电器 | 2.95% | 9 | 12.24% | 19 | 52.35% | 20 | 78.93% | 16 |
| 801120 | 食品饮料 | -0.08% | 22 | 11.65% | 20 | 44.53% | 25 | 48.29% | 25 |
| 801130 | 纺织服装 | 1.35% | 16 | 23.39% | 10 | 84.31% | 4 | 118.14% | 5 |
| 801140 | 轻工制造 | 2.45% | 12 | 30.41% | 3 | 90.00% | 2 | 123.64% | 3 |
| 801150 | 医药生物 | 1.38% | 15 | 20.23% | 13 | 67.14% | 14 | 90.05% | 14 |
| 801160 | 公用事业 | 1.22% | 18 | 13.52% | 18 | 54.51% | 19 | 57.52% | 22 |
| 801170 | 交通运输 | 0.11% | 20 | 4.23% | 23 | 59.99% | 17 | 69.36% | 18 |
| 801180 | 房地产 | 0.01% | 21 | 11.03% | 21 | 51.12% | 21 | 55.84% | 23 |
| 801200 | 商业贸易 | -1.36% | 25 | 18.96% | 15 | 68.79% | 13 | 90.30% | 13 |
| 801210 | 休闲服务 | 5.29% | 3 | 22.54% | 11 | 72.12% | 10 | 94.98% | 10 |
| 801230 | 综合 | 3.96% | 4 | 25.72% | 6 | 70.67% | 11 | 94.20% | 11 |
| 801710 | 建筑材料 | 3.86% | 6 | 14.40% | 17 | 56.21% | 18 | 60.21% | 20 |
| 801720 | 建筑装饰 | -3.27% | 26 | 1.04% | 26 | 62.28% | 16 | 68.20% | 19 |
| 801730 | 电气设备 | 2.54% | 11 | 24.25% | 9 | 80.73% | 6 | 107.61% | 7 |
| 801740 | 国防军工 | 10.68% | 1 | 31.66% | 2 | 83.93% | 5 | 104.56% | 9 |
| 801750 | 计算机 | 2.58% | 10 | 37.58% | 1 | 98.02% | 1 | 176.06% | 1 |
| 801760 | 传媒 | -1.16% | 24 | 24.89% | 7 | 77.37% | 8 | 138.65% | 2 |
| 801770 | 通信 | 3.88% | 5 | 26.76% | 5 | 79.46% | 7 | 119.39% | 4 |
| 801780 | 银行 | -4.71% | 27 | -6.92% | 28 | 17.34% | 28 | 4.25% | 28 |
| 801790 | 非银金融 | -5.86% | 28 | -4.87% | 27 | 18.31% | 27 | 13.43% | 27 |
| 801880 | 汽车 | 1.71% | 14 | 14.43% | 16 | 49.19% | 22 | 74.91% | 17 |
| 801890 | 机械设备 | 3.63% | 7 | 21.56% | 12 | 86.12% | 3 | 107.95% | 6 |

数据来源：金鹰基金管理有限公司指数及量化投资部。

三、金投资·鹰视点

一周市场表现： 上周（05月25日-05月29日）上证综指跌 0.98%，收盘 4611.74 点；深成指涨 0.34%，收盘 16100.45 点。

市场研判及点评：

1、本周市场判断：（1）5月中采PMI50.2（前值50.1），不及预期50.3，汇丰PMI终值回升至49.2（前值49.1）。我们维持经济尚未形成反转，经济下滑程度甚至有可能阶段性超预期的预判。但是我们同时也认为经济中长期属于可控范围内。（2）由于对数据的担心，市场开始对稳增长政策有预期，但是与之前不同的是，本次预期稳增长政策将大概率使用在新兴经济上，中国制造2025也验证了此预期。同时整体上政策层稳

重要提示：本报告中的信息均来源于已公开资料，本公司对这些信息的完整性和准确性不做任何保证和承诺。报告中的观点和预测仅代表我们的判断，本公司不承担因使用本报告而产生的法律责任，我们将根据实际情况的变化作出观点和预测的相应调整而不承担提示说明的责任。本报告并不适用于所有投资人，请谨慎使用。

增长政策仍然出台缓慢。(3) 市场对本月降息的预期再度升温。(4) 中国股市纳入 mcis 指数的预期利好蓝筹股。(5) 上周, 新兴产业的成长股和主题投资前期持续走高, 周四出现大幅回调, 周五强势反弹, 周期股亦然, 但周五反弹力度不及前者。市场日成交量保持在万亿, 显示增量资金入场持续。我们认为本周市场以高位震荡为主, 短期关注蓝筹估值提升的机会。

2、仓位和结构: 建议仓位维持在 85% (前值 85%), 本周我们建议短期关注蓝筹估值提升的机会, 长期仍然建议关注既符合转型方向又能承受政府稳增长政策的行业。

3、行业配置: 医药 (估值较为合理, 可攻可守), 商贸零售 (传统的防御品种), 金融 (银行估值合理, 券商受益成交量放大逻辑), 电力设备 (受益潜在的稳增长政策), 机械 (受益潜在的稳增长政策, 以及受益于中国制造 2025 战略)。

4、主题方面: (1) 新兴产业中能承受政府稳增长政策的主题: 新能源汽车、环保、特高压与能源互联网, 工业 4.0; (2) 一路一带; (3) 前期调整的互联网与互联网+, 可以开始低吸调整充分的个股; (4) 国企改革。

四、金鹰产业整合灵活配置混合型基金火热发行中



<http://www.gefund.com.cn/main/a/20150526/10063604.shtml>

基金相关详细信息可以点击链接查看或关注我司微信公众号, 基金投资有风险, 选择须谨慎, 建议您经由风险水平测试后再选择与自己风险承受等级相匹配的基金。详阅基金招募说明书等法律文件。

五、“公平在身边”投资者保护专项活动

广东辖区证券期货诉求处理典型案例——案例 1：诉求多重叠加 难题逐一破解

广东辖区 A 上市公司拟向参股公司提供数亿元的委托贷款，其利率不低于同期基准利率 115%，2014 年 5 月 24 日发布了相关公告，定于 6 月 10 日召开临时股东大会，通过现场会议表决方式审议有关议案。

公告发布后，中小投资者普遍认为该交易回报率太低，存在利益输送嫌疑，同时 A 公司尚有部分利率更高的未偿还银行贷款，该交易影响上市公司收益。因此，多名投资者纷纷要求 A 公司开通网络投票以方便广大中小股东行使表决权，A 公司以相关监管规定对此未有明确要求为由，拒绝开通。随后多名投资者先后致电广东证监局提出相同诉求。

该局在第一时间督促 A 公司承担起投诉处理首要责任，并向公司指出，虽然监管法规未明确要求此类事项必须开通网络投票，但国办《关于进一步加强资本市场中小投资者合法权益保护工作的意见》明确鼓励上市公司全面采用网络投票方式召开股东大会，希望公司重新研究此事。在该局的引导下，A 公司于 5 月 29 日补充公告增加提供网络投票的表决方式，中小投资者诉求得到响应。

一波既平，一波又起，投资者再次致电监管部门提出两项诉求，希望 A 公司详细披露本次议案中借款方的信息，同时希望公司大股东回避议案表决。A 公司根据监管部门的要求，于 6 月 6 日公司发布公告，针对原来披露不详尽的事项补充披露了借款方财务及股权结构等信息。

为建立和谐的股东关系，在股东大会表决当天，公司大股东在法律法规无强制规定的情况下，主动回避表决。有关议案在中小股东积极投票反对的情况下，以 93.68% 的反对票未获通过。

至此，中小投资者有效参与了公司重大投资决策，充分发挥了在现代公司治理中的积极作用，诉求悉数得到回应，与大股东的矛盾得到缓和。

本案例至少给我们两点启示：（1）中小投资者日益关注自身投票权、参与权、监督权等权利行使。上市公司作为公众公司，在重大问题决策上，应当耐心听取中小投资者诉求，尊重中小投资者意见表达的权利。

（2）实践证明，畅通网络投票渠道有利于保障中小投资者依法行使权利。证监会随后发布的《上市公司股东大会规则》明确了上市公司股东大会依法采用网络投票等方式，保障中小投资者便捷高效行使股东权利。投资者也应积极参与投票表决，理性有序表达意愿、发出声音，以合法合规的方式维护自身权益。

文章来源：广东证监局 2015 年 5 月 21 日

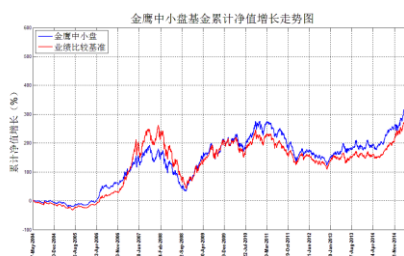
六、金鹰旗下基金业绩表现

第22周（2015年05月25日至05月29日）上证指数周跌幅：0.98%。

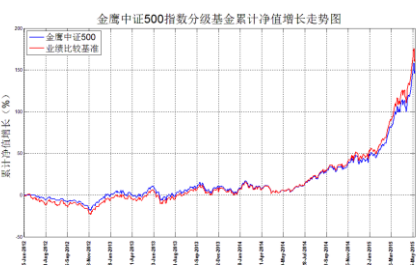
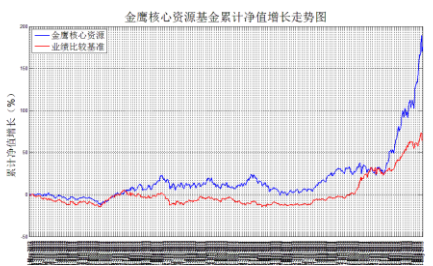
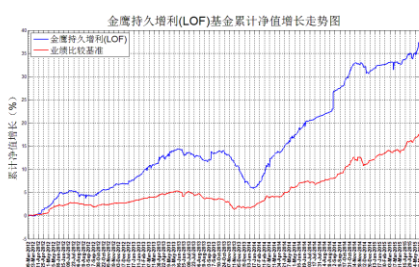
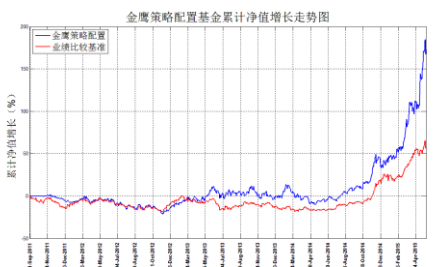
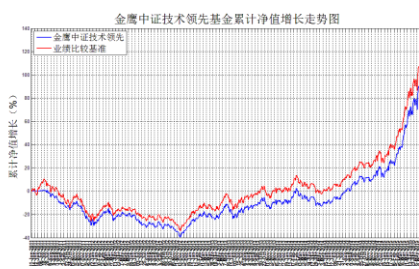
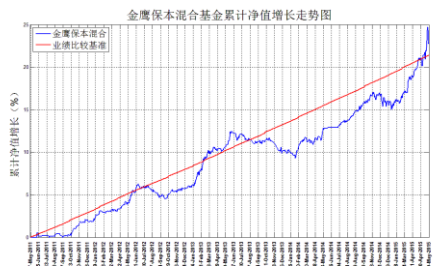
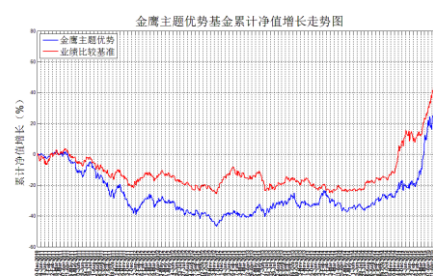
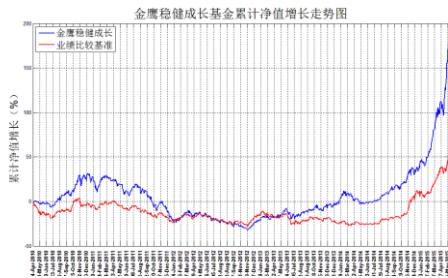
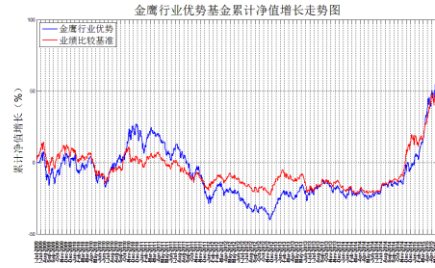
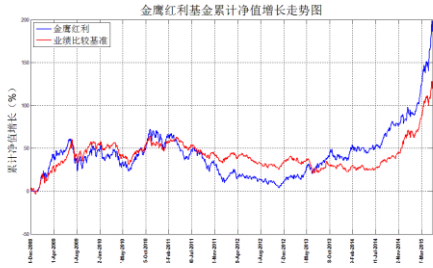
| 基金类型 | 基金名称 | 最新份额净值 | 累计净值 | 一周净值增长率(%) | 今年以来净值增长率(%) |
|------|----------------------|---------|--------|------------|--------------|
| 股票型 | 210003 金鹰行业优势股票 | 1.6859 | 1.7159 | 0.27 | 79.18 |
| | 210004 金鹰稳健成长股票 | 2.3260 | 2.5060 | 5.78 | 100.34 |
| | 210005 金鹰主题优势股票 | 1.7130 | 1.7130 | 3.76 | 113.06 |
| | 210007 金鹰中证技术领先指数 | 2.1291 | 2.1291 | 0.84 | 87.83 |
| | 210008 金鹰策略配置 | 2.7272 | 2.7272 | 0.99 | 98.62 |
| | 210009 金鹰核心资源股票 | 2.5150 | 2.6150 | 3.88 | 112.06 |
| | 001167 金鹰科技创新股票 | 1.1350 | 1.1350 | 1.89 | 13.50 |
| | 162107 金鹰中证500指数分级 | 1.1311 | 2.2496 | 2.38 | 77.45 |
| | 150088 金鹰中证500A | 1.0027 | 1.1956 | 0.12 | 2.55 |
| | 150089 金鹰中证500B | 1.2595 | 3.3017 | 4.25 | 140.98 |
| 混合型 | 162102 金鹰中小盘精选混合 | 1.7289 | 3.3322 | 1.01 | 72.84 |
| | 210002 金鹰红利价值灵活配置混合 | 1.7264 | 2.3844 | 3.02 | 49.61 |
| | 210001 金鹰成份股优选混合 | 1.0417 | 2.9619 | -0.68 | 53.92 |
| | 210006 金鹰保本混合 | 1.0780 | 1.2180 | -0.19 | 5.38 |
| | 210014 金鹰元丰保本混合 | 1.0640 | 1.1100 | 0.09 | 4.83 |
| | 000110 金鹰元安保本混合 | 0.9986 | 1.2550 | 0.20 | 10.70 |
| 债券型 | 162105 金鹰持久增利债券(LOF) | 1.0282 | 1.3939 | 0.25 | 2.82 |
| | 210010 金鹰灵活配置混合A类 | 1.0054 | 1.2158 | 0.06 | 0.55 |
| | 210011 金鹰灵活配置混合C类 | 1.0052 | 1.2059 | 0.06 | 0.54 |
| | 162108 金鹰元盛债券(LOF) | 1.0040 | 1.0660 | 0.00 | 0.40 |
| 基金类型 | 基金名称 | 每万份基金收益 | | 七日年化收益率(%) | 今年以来收益率(%) |
| 货币型 | 210012 金鹰货币A | 5.3181 | | 6.5550 | 1.8567 |
| | 210013 金鹰货币B | 5.3875 | | 6.8050 | 1.9525 |

数据来源：金鹰基金管理有限公司指数及量化投资部。

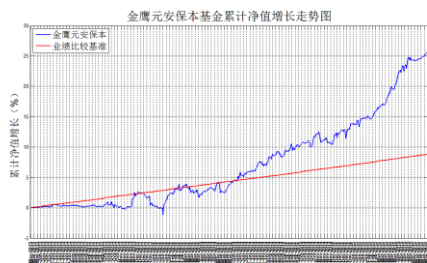
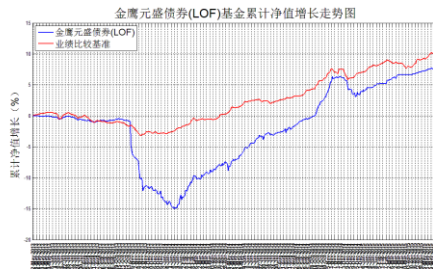
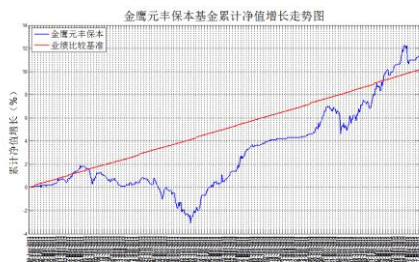
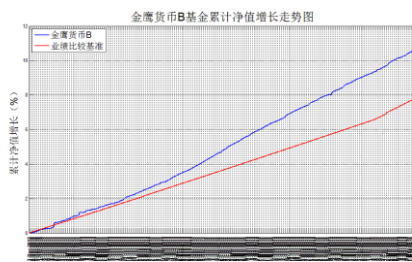
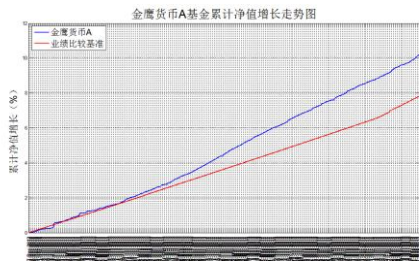
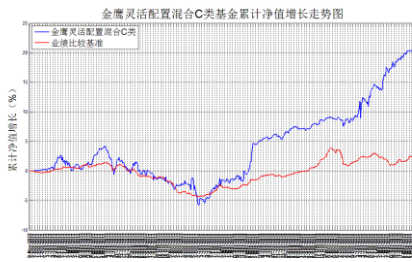
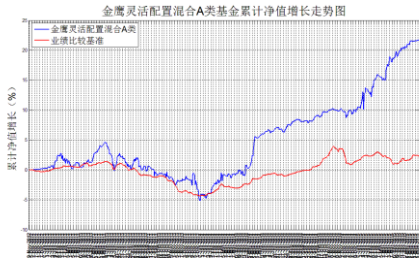
七、金鹰旗下基金业绩走势图



重要提示：本报告中的信息均来源于已公开资料，本公司对这些信息的完整性和准确性不做任何保证和承诺。报告中的观点和预测仅代表我们的判断，本公司不承担因使用本报告而产生的法律责任，我们将根据实际情况的变化作出观点和预测的相应调整而不承担提示说明的责任。本报告并不适用于所有投资人，请谨慎使用。



重要提示：本报告中的信息均来源于已公开资料，本公司对这些信息的完整性和准确性不做任何保证和承诺。报告中的观点和预测仅代表我们的判断，本公司不承担因使用本报告而产生的法律责任，我们将根据实际情况的变化作出观点和预测的相应调整而不承担提示说明的责任。本报告并不适用于所有投资人，请谨慎使用。



数据来源：金鹰基金管理有限公司指数及量化投资部。

风险提示：基金的过往业绩并不预示其未来表现。建议您在投资前认真阅读《基金合同》、《招募说明书》等基金法律文件，了解基金的风险收益特征，并根据自身的投资目的、投资期限、投资经验、资产状况等判断基金是否和您的风险承受能力相适应。

八、销售机构

交通银行、中国工商银行、中国银行、中国建设银行、招商银行、中信银行、中国民生银行、上海浦东

重要提示：本报告中的信息均来源于已公开资料，本公司对这些信息的完整性和准确性不做任何保证和承诺。报告中的观点和预测仅代表我们的判断，本公司不承担因使用本报告而产生的法律责任，我们将根据实际情况的变化作出观点和预测的相应调整而不承担提示说明的责任。本报告并不适用于所有投资人，请谨慎使用。

发展银行、宁波银行、平安银行、中国邮政储蓄银行、华夏银行、浙江民泰商业银行、南充商业银行、稠州银行、包商银行、杭州银行、广发银行、江南农商行、成都农商行、顺德农商行等银行。

广州证券、中信建投证券、国泰君安证券、中国银河证券、海通证券、广发证券、国信证券、招商证券、光大证券、东海证券、安信证券、中国中投证券、平安证券、湘财证券、兴业证券、国元证券、国盛证券、山西证券、财通证券、万联证券、东莞证券、西南证券、东吴证券、长江证券、齐鲁证券、国联证券、爱建证券、财富证券、信达证券、华福证券、方正证券、中信证券、东方证券、长城证券、财达证券、世纪证券、江海证券、华龙证券、华泰证券、天风证券、华安证券、民生证券、国都证券、英大证券、日信证券、浙商证券、金元证券、中航证券、五矿证券、中信万通证券、华宝证券、国海证券、中信证券（浙江）、新时代证券、天源证券、中山证券、民族证券、申万宏源（原申银万国、宏源）证券、东北证券、联讯证券、宏信证券、德邦证券、首创证券、华鑫证券等证券公司。

中国国际期货、中投天琪期货有限公司。

数米基金销售、好买基金销售、众禄基金销售、天天基金销售、长量基金销售、展恒基金销售、浙江同花顺基金销售、中期基金销售、和讯信息科技、万银财富基金销售、诺亚正行基金销售、北京钱景财富投资管理有限公司、北京恒天明泽基金销售有限公司等第三方销售机构。

金鹰基金管理公司直销中心、金鹰“e路通”网上交易平台。

注：以上仅供参考，最新的代销机构名单请阅各基金法律文件。

主办：金鹰基金管理有限公司市场拓展部
地址：中国广东省广州市体育西路 189 号城建大厦 22-23 层
邮编：510620
传真：020-83283445
客服及投诉电话：4006-135-888，020-83936180
意见反馈：investor@gefund.com.cn

感谢您的关注!

金鹰基金管理有限公司
GOLDEN EAGLE ASSET MANAGEMENT CO.,LTD.