



金鹰基金每周通讯

总第【563】期

2015年第26周

(2015.06.22-06.26)

风险提示：市场有风险，投资须谨慎

本期目录

- 一、一周要闻
- 二、一周国内市场各板块走势
- 三、金投资·鹰视点
- 四、“公平在身边”投资者保护专项活动
- 五、金鹰旗下基金业绩表现
- 六、金鹰旗下基金业绩走势图
- 七、销售机构

一、一周要闻

国内方面

6月23日：汇丰银行（HSBC）与英国研究公司 Markit Group 联合公布的数据显示，中国6月汇丰制造业 PMI 初值为 49.6，创三个月新高，预期 49.4，前值 49.2。其中，新订单指数初值升至 50.3，四个月来首度扩张。

海外方面

6月26日：日本总务省发布的数据显示，5月份全国消费者物价指数（CPI，生鲜食品除外）为 103.4，比去年同期上升 0.1%，连续 24 个月走高。因去年 4 月消费税增税对物价的影响已消除，CPI 涨幅比 4 月的 0.3% 有所收窄。

二、一周国内市场各板块走势

（一）主要指数

指数代码	指数名称	最近一周表现及排名		最近一月表现及排名		最近一季表现及排名		年初至今表现及排名	
399102.SZ	创业板综合	-10.77%	14	-16.19%	9	37.37%	1	112.20%	1
399101.SZ	中小板综	-9.40%	12	-13.80%	4	32.21%	2	87.07%	2
399001.SZ	深证成份	-8.44%	8	-14.82%	6	13.26%	10	30.72%	9
399004.SZ	深证100	-6.33%	3	-15.24%	8	14.80%	8	37.40%	8
399107.SZ	深证A股	-8.74%	10	-13.25%	2	30.78%	4	77.10%	4
000016.SH	上证50	-5.73%	1	-19.19%	14	1.82%	14	6.01%	14
000010.SH	上证180	-6.49%	5	-17.47%	11	7.32%	13	16.85%	13
000001.SH	上证综合	-6.37%	4	-14.82%	5	13.87%	9	29.62%	10
000973.SH	中证技术领先	-10.27%	13	-18.31%	13	18.32%	6	65.30%	5
000300.SH	沪深300	-6.49%	6	-16.59%	10	9.78%	11	22.71%	11
399314.SZ	巨潮大盘	-6.24%	2	-17.68%	12	8.15%	12	19.60%	12
399315.SZ	巨潮中盘	-8.69%	9	-13.51%	3	22.82%	5	59.42%	6
399316.SZ	巨潮小盘	-9.23%	11	-10.80%	1	31.44%	3	77.12%	3
399311.SZ	巨潮1000	-7.55%	7	-15.14%	7	16.40%	7	38.65%	7

重要提示：本报告中的信息均来源于已公开资料，本公司对这些信息的完整性和准确性不做任何保证和承诺。报告中的观点和预测仅代表我们的判断，本公司不承担因使用本报告而产生的法律责任，我们将根据实际情况的变化作出观点和预测的相应调整而不承担提示说明的责任。本报告并不适用于所有投资人，请谨慎使用。

(二) 行业指数

指数代码	指数名称	最近一周表现 及排名		最近一月表现 及排名		最近三月表现 及排名		年初至今表现 及排名	
801010	农林牧渔	-6.92%	9	-8.09%	6	33.84%	9	82.13%	9
801020	采掘	-5.90%	8	-4.89%	3	22.42%	21	39.76%	25
801030	化工	-8.42%	13	-10.01%	9	31.66%	11	73.70%	13
801040	钢铁	-5.31%	5	-2.02%	1	28.04%	14	59.05%	18
801050	有色金属	-9.68%	23	-14.15%	19	13.87%	26	42.48%	23
801080	电子	-8.79%	16	-10.69%	12	35.11%	6	86.83%	5
801110	家用电器	-5.40%	7	-11.03%	14	27.12%	17	65.18%	17
801120	食品饮料	-4.09%	3	-10.95%	13	21.01%	23	39.20%	26
801130	纺织服装	-11.27%	26	-11.50%	15	39.85%	3	102.06%	3
801140	轻工制造	-7.87%	11	-7.43%	5	50.32%	1	112.59%	2
801150	医药生物	-9.18%	20	-14.54%	20	27.50%	16	67.98%	16
801160	公用事业	-3.04%	1	-3.89%	2	37.01%	5	58.29%	20
801170	交通运输	-5.33%	6	-6.68%	4	34.44%	7	69.15%	15
801180	房地产	-8.12%	12	-9.24%	8	29.31%	12	49.59%	21
801200	商业贸易	-10.70%	25	-14.03%	18	28.23%	13	76.02%	12
801210	休闲服务	-9.18%	21	-10.48%	11	26.07%	18	76.26%	11
801230	综合	-8.47%	15	-8.38%	7	39.16%	4	82.46%	8
801710	建筑材料	-8.93%	18	-11.91%	16	21.65%	22	45.36%	22
801720	建筑装饰	-8.81%	17	-22.89%	28	17.20%	25	42.08%	24
801730	电气设备	-9.05%	19	-14.99%	21	34.14%	8	83.05%	7
801740	国防军工	-5.06%	4	-16.47%	22	44.58%	2	81.05%	10
801750	计算机	-13.33%	28	-20.80%	25	26.04%	19	121.93%	1
801760	传媒	-12.96%	27	-21.92%	27	25.04%	20	94.82%	4
801770	通信	-10.52%	24	-17.93%	23	32.88%	10	83.99%	6
801780	银行	-3.05%	2	-10.48%	10	5.76%	27	0.37%	27
801790	非银金融	-7.36%	10	-21.63%	26	-4.69%	28	-1.47%	28
801880	汽车	-9.63%	22	-12.82%	17	20.12%	24	58.91%	19
801890	机械设备	-8.45%	14	-18.81%	24	27.83%	15	73.26%	14

数据来源：金鹰基金管理有限公司指数及量化投资部。

重要提示：本报告中的信息均来源于已公开资料，本公司对这些信息的完整性和准确性不做任何保证和承诺。报告中的观点和预测仅代表我们的判断，本公司不承担因使用本报告而产生的法律责任，我们将根据实际情况的变化作出观点和预测的相应调整而不承担提示说明的责任。本报告并不适用于所有投资人，请谨慎使用。

三、金投资·鹰视点

一周市场表现： 上周（06月22日-06月26日）上证综指跌 6.37%，收盘 4192.87 点；深成指跌 8.44%，收盘 14398.79 点。

市场研判及点评：

1、本周市场判断：（1）前期公布的经济数据，均属于低迷区间。我们维持经济尚未形成反转，经济下滑程度甚至有可能阶段性超预期的预判。但是我们同时也认为经济中长期属于可控范围内。（2）本次预期稳增长政策将大概率使用在新兴经济上，但整体上政策层稳增长政策仍然出台缓慢。（3）上周六，央行公布降准降息，同时 6 月底资金季节性紧张状况有所缓解。（4）对两融、社会配资业务的清理，以及大盘股的发行，对股市短期的流动性造成打击。（5）上周，新兴产业的成长股、主题投资、蓝筹都出现震荡下跌的走势，成交量有所萎缩，回到 2 万亿以下的水平。我们认为在降准降息的推动下，市场信心有所恢复，本周将以阶段性底部震荡为主，如果政策持续有释放积极信号，则出现反弹。

2、仓位和结构：建议仓位维持在 85%（前值 85%），本周我们建议关注超跌股的反弹机会，长期仍然建议真正的新兴产业和产业转型成长股。

3、行业配置：医药（估值较为合理，可攻可守），商贸零售（传统的防御品种），金融（银行估值合理，券商受益成交量放大逻辑），电力设备（受益潜在的稳增长政策），机械（受益潜在的稳增长政策，以及受益于中国制造 2025 战略）。

4、主题方面：（1）新兴产业中能承受政府稳增长政策的主题：新能源汽车、环保、特高压与能源互联网，工业 4.0；（2）一带一路；（3）前期调整的互联网与互联网+，可以开始低吸调整充分的个股；（4）国企改革。

四、“公平在身边”投资者保护专项活动

广东辖区证券期货诉求处理典型案例

案例 5：交易佣金，不应该是一本糊涂账

广州的老王最近遇到了烦心事。本来好好地在 A 证券公司开户，佣金费率多年来一直是 0.8%，前两个月隔壁 B 证券公司小邹找到老王，说我这边只收 0.4%，老王一时心动，就转户去了 B 证券公司。哪知道最近一查才发现，B 公司的佣金一直按 0.8%收取，此外在多笔交易中还收取了 5 元的佣金。老王于是拨打 12386 热线投诉。

热线通过广东证券期货业协会，将老王的投诉转 B 公司处理。广东证券期货业协会积极督促公司处理好该起投诉，同时还建议公司就开户佣金事宜进行全面自查，确保收费公平合理。

B 公司翻查老王开户资料和相关留存档案、回访录音等资料，未发现老王对佣金收取标准提出异议或申请调整佣金的任何材料。客户经理小邹也表示，未曾给予老王佣金 0.4%的承诺。对于其中的 5 元佣金问题，根据有关部门《关于调整证券交易佣金收取标准的通知》的规定，A 股每笔交易佣金不足 5 元的，按 5 元收取，因此，该项收费合规合理。

第二天，B 公司工作人员拿着老王的开户资料和录音，以及相关政策文件，向老王当面沟通说明。老王表示对 5 元一笔的佣金收费无异议，但要不是客户经理小邹承诺按 0.4%收取佣金，他怎么会转到 B 公司呢？

B 公司称老王口说无凭。老王不服气，于是再次拨通 12386 热线表达对 B 公司的不满，要求退还多收佣金的同时给予合理赔偿。

眼看双方“剑拔弩张”，热线立刻与广东证券期货业协会联系，希望指派专业调解员进行调解。

调解员先向 A 公司调取老王此前的佣金收费凭证，再向 B 公司说理，表示虽然老王不能提供相关证据，但其在转至 B 公司前交易佣金一直是 0.8%，促使其转户的原因很可能就是佣金费率的优惠。其次，券商通常会对营销人员有业绩考核要求，一些营销人员为了业绩，常常会以口头承诺低佣金的方式招揽客户，等投资者开户后，当初的承诺便抛诸脑后。

调解员一方面向 B 公司提出，希望对退还部分佣金的问题重新考虑。另一方面，调解员对老王晓以利弊，建议其在目前证据不足的情况下，退让一步接受调解方案，以达成双方共赢的目的。

在热线及广东证券期货协会有理有据的调解下，B 公司向老王退还部分佣金，同时优化公司开户流程，增加签署佣金标准确认文件的环节。问题的顺利解决，让老王感受到 12386 热线的古道热肠，他最终签署了调解协议书，并继续留在 B 公司进行交易。

文章来源：广东证券期货业协会 2015 年 6 月 18 日

重要提示：本报告中的信息均来源于已公开资料，本公司对这些信息的完整性和准确性不做任何保证和承诺。报告中的观点和预测仅代表我们的判断，本公司不承担因使用本报告而产生的法律责任，我们将根据实际情况的变化作出观点和预测的相应调整而不承担提示说明的责任。本报告并不适用于所有投资人，请谨慎使用。

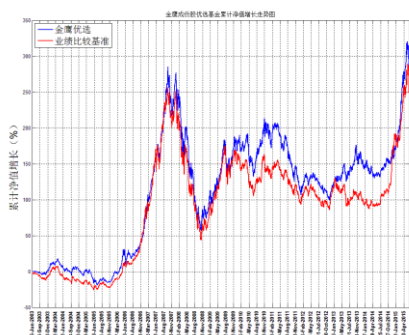
五、金鹰旗下基金业绩表现

第26周（2015年06月22日至06月26日）上证指数周跌幅：6.37%。

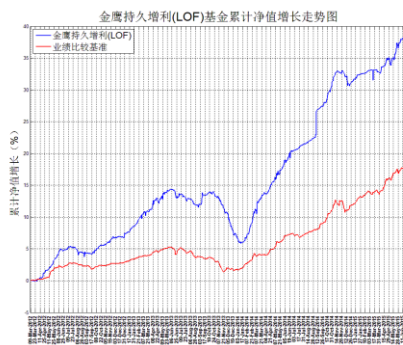
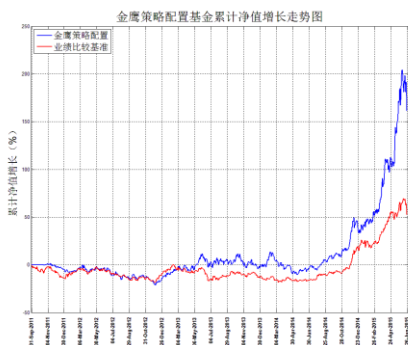
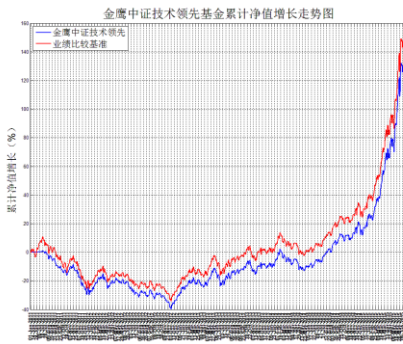
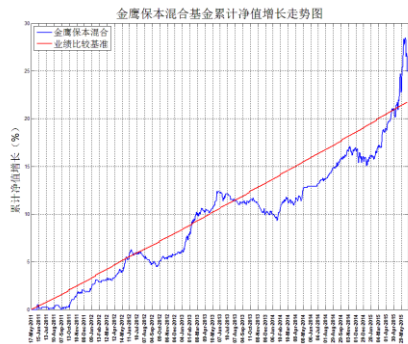
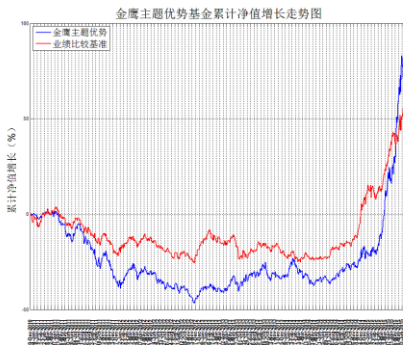
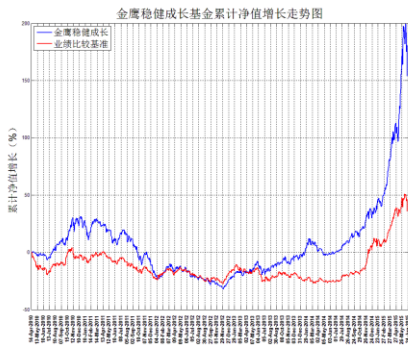
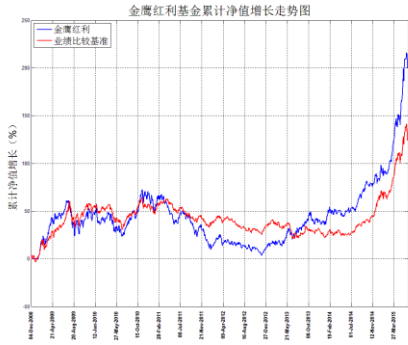
基金类型	基金名称	最新份额净值	累计净值	一周净值增长率(%)	今年以来净值增长率(%)
股票型	210003 金鹰行业优势股票	1.4753	1.5053	-8.21	56.80
	210004 金鹰稳健成长股票	1.9520	2.1320	-10.50	68.13
	210005 金鹰主题优势股票	1.3680	1.3680	-10.06	70.15
	210007 金鹰中证技术领先指数	1.9383	1.9383	-8.27	71.00
	210008 金鹰策略配置	2.3388	2.3388	-10.42	70.33
	210009 金鹰核心资源股票	2.0760	2.1760	-11.21	75.04
	001167 金鹰科技创新股票	0.9770	0.9770	-11.26	-2.30
	162107 金鹰中证500指数分级	1.0351	2.1536	-9.42	62.39
	150088 金鹰中证500A	1.0075	1.2004	0.12	3.04
	150089 金鹰中证500B	1.0627	3.1049	-16.92	103.33
混合型	162102 金鹰中小盘精选混合	1.5834	3.1867	-8.29	58.29
	210002 金鹰红利价值灵活配置混合	1.1871	2.3851	-5.29	45.90
	210001 金鹰成份股优选混合	0.9451	2.8144	-4.37	39.64
	001298 金鹰民族新兴混合	0.9830	0.9830	-0.81	-1.70
	001366 金鹰产业整合混合	0.9720	0.9720	-1.42	-2.80
	210006 金鹰保本混合	1.1020	1.2450	0.73	7.72
	210014 金鹰元丰保本混合	1.0770	1.1230	0.37	6.11
债券型	000110 金鹰元安保本混合	1.0064	1.2648	-0.05	11.56
	162105 金鹰持久增利债券(LOF)	1.0346	1.4003	0.19	3.46
	210010 金鹰灵活配置混合A类	1.0159	1.2263	0.39	1.60
	210011 金鹰灵活配置混合C类	1.0152	1.2159	0.38	1.54
162108 金鹰元盛债券(LOF)	1.0100	1.0720	0.20	1.00	
基金类型	基金名称	每万份基金收益	七日年化收益率(%)	今年以来收益率(%)	
货币型	210012 金鹰货币A	0.4854	4.3240	2.1227	
	210013 金鹰货币B	0.5461	4.5680	2.2366	

数据来源：金鹰基金管理有限公司指数及量化投资部。

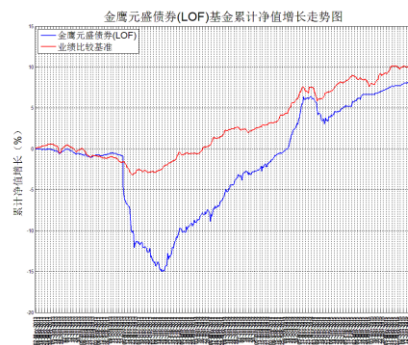
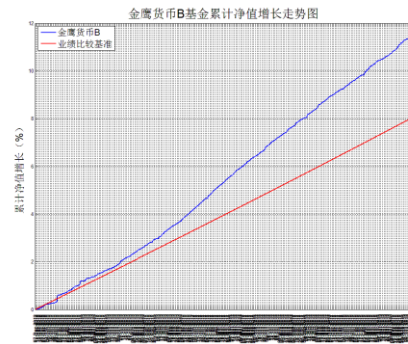
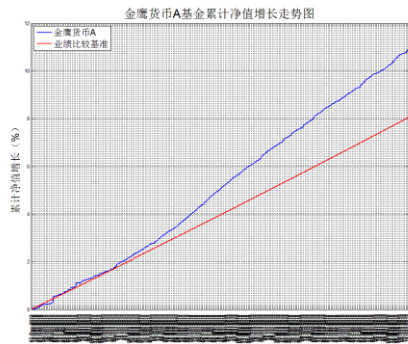
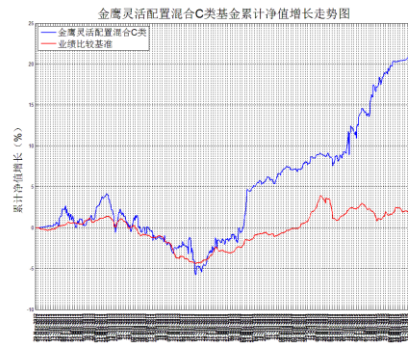
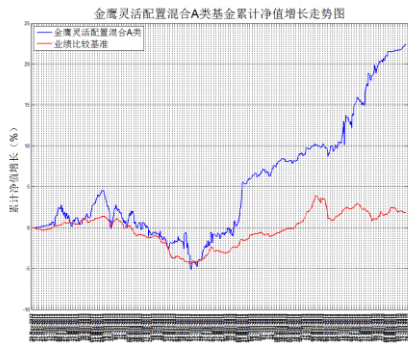
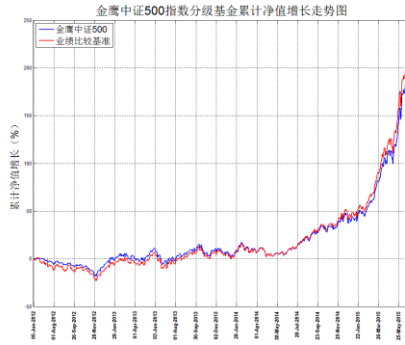
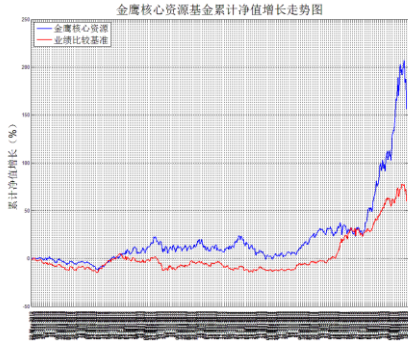
六、金鹰旗下基金业绩走势图



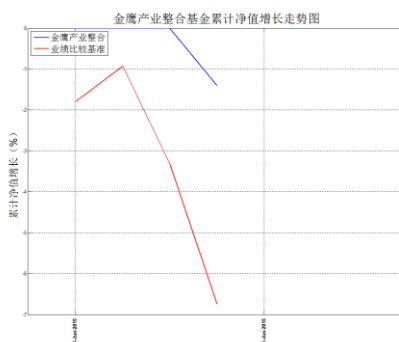
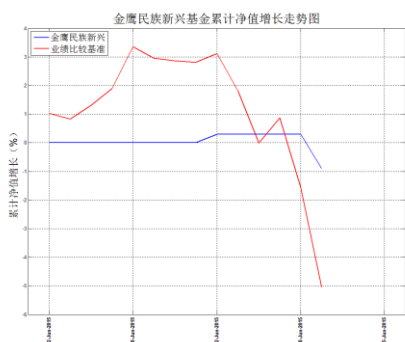
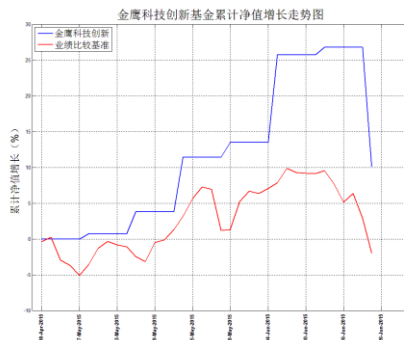
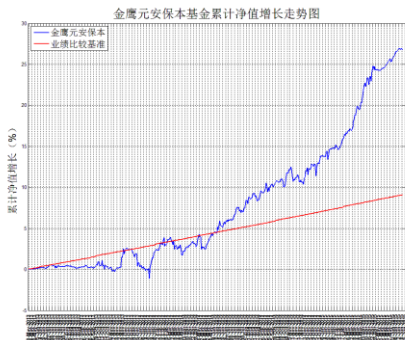
重要提示：本报告中的信息均来源于已公开资料，本公司对这些信息的完整性和准确性不做任何保证和承诺。报告中的观点和预测仅代表我们的判断，本公司不承担因使用本报告而产生的法律责任，我们将根据实际情况的变化作出观点和预测的相应调整而不承担提示说明的责任。本报告并不适用于所有投资人，请谨慎使用。



重要提示：本报告中的信息均来源于已公开资料，本公司对这些信息的完整性和准确性不做任何保证和承诺。报告中的观点和预测仅代表我们的判断，本公司不承担因使用本报告而产生的法律责任，我们将根据实际情况的变化作出观点和预测的相应调整而不承担提示说明的责任。本报告并不适用于所有投资人，请谨慎使用。



重要提示：本报告中的信息均来源于已公开资料，本公司对这些信息的完整性和准确性不做任何保证和承诺。报告中的观点和预测仅代表我们的判断，本公司不承担因使用本报告而产生的法律责任，我们将根据实际情况的变化作出观点和预测的相应调整而不承担提示说明的责任。本报告并不适用于所有投资人，请谨慎使用。



数据来源：金鹰基金管理有限公司指数及量化投资部。

风险提示：基金的过往业绩并不预示其未来表现。建议您在投资前认真阅读《基金合同》、《招募说明书》等基金法律文件，了解基金的风险收益特征，并根据自身的投资目的、投资期限、投资经验、资产状况等判断基金是否和您的风险承受能力相适应。

七、销售机构

交通银行、中国工商银行、中国银行、中国建设银行、招商银行、中信银行、中国民生银行、上海浦东发展银行、宁波银行、平安银行、中国邮政储蓄银行、华夏银行、浙江民泰商业银行、南充商业银行、稠州银行、包商银行、杭州银行、广发银行、江南农商行、成都农商行、顺德农商行等银行。

广州证券、中信建投证券、国泰君安证券、中国银河证券、海通证券、广发证券、国信证券、招商证券、光大证券、东海证券、安信证券、中国中投证券、平安证券、湘财证券、兴业证券、国元证券、国盛证券、山西证券、财通证券、万联证券、东莞证券、西南证券、东吴证券、长江证券、齐鲁证券、国联证券、爱建证券、财富证券、信达证券、华福证券、方正证券、中信证券、东方证券、长城证券、财达证券、世纪证券、江海证券、华龙证券、华泰证券、天风证券、华安证券、民生证券、国都证券、英大证券、日信证券、浙商证券、金元证券、中航证券、五矿证券、中信万通证券、华宝证券、国海证券、中信证券（浙江）、新时代

重要提示：本报告中的信息均来源于已公开资料，本公司对这些信息的完整性和准确性不做任何保证和承诺。报告中的观点和预测仅代表我们的判断，本公司不承担因使用本报告而产生的法律责任，我们将根据实际情况的变化作出观点和预测的相应调整而不承担提示说明的责任。本报告并不适用于所有投资人，请谨慎使用。

证券、天源证券、中山证券、民族证券、申万宏源（原申银万国、宏源）证券、东北证券、联讯证券、宏信证券、德邦证券、首创证券、华鑫证券等证券公司。

中国国际期货、中投天琪期货有限公司。

数米基金销售、好买基金销售、众禄基金销售、天天基金销售、长量基金销售、展恒基金销售、浙江同花顺基金销售、中期基金销售、和讯信息科技、万银财富基金销售、诺亚正行基金销售、北京钱景财富投资管理有限公司、北京恒天明泽基金销售有限公司、上海汇付金融服务有限公司、上海联泰资产管理有限公司等第三方销售机构。

金鹰基金管理公司直销中心、金鹰“e路通”网上交易平台。

注：以上仅供参考，最新的代销机构名单请阅各基金法律文件。

主办：金鹰基金管理有限公司零售业务部
地址：中国广东省广州市体育西路 189 号城建大厦 22-23 层
邮编：510620
传真：020-83283445
客服及投诉电话：4006-135-888，020-83936180
意见反馈：investor@gefund.com.cn

感谢您的关注!

金鹰基金管理有限公司
GOLDEN EAGLE ASSET MANAGEMENT CO.,LTD.