



金鹰基金每周通讯

总第【565】期

2015年第28周

(2015.07.06-07.10)

风险提示：市场有风险，投资须谨慎

本期目录

- 一、一周要闻
- 二、一周国内市场各板块走势
- 三、金投资·鹰视点
- 四、“公平在身边”投资者保护专项活动
- 五、金鹰旗下基金业绩表现
- 六、金鹰旗下基金业绩走势图
- 七、销售机构

一、一周要闻

国内方面

1、7月8日：中国人民银行新闻发言人指出，为支持股票市场稳定发展，中国人民银行积极协助中国证券金融股份有限公司通过拆借、发行金融债券、抵押融资、借用再贷款等方式获得充足的流动性。中国人民银行将密切关注市场动向，继续通过多种渠道支持中国证券金融股份有限公司维护股票市场稳定，守住不发生系统性、区域性金融风险的底线。

中国证券金融股份有限公司董事长聂庆平表示，作为全国性证券类金融机构，中国证券金融股份有限公司拥有多种融资渠道，包括短期融资券、公司债券、同业拆借、短期借款等。近期中国证券金融股份有限公司启动了发行新一期短期融资券工作，这是常规业务，旨在优化资金结构。中国证券金融股份有限公司流动性充裕，保障充足，完全能够发挥好维护市场稳定的作用。

证监会新闻发言人邓舸答记者问时表示，为恢复市场正常交易，中国证券金融股份有限公司将在继续维护蓝筹股稳定的同时，加大对中小市值股票的购买力度，缓解市场流动性紧张状况。中国证券金融股份有限公司已获得人民银行充足流动性支持，今天，通过股票质押的方式，向21家证券公司提供了2600亿元的信用额度，用于证券公司自营增持股票。

2、7月9日：中国银监会新闻发言人指出，为促进资本市场持续稳健发展，银监会向银行业金融机构提出：一、允许银行业金融机构对已到期的股票质押贷款与客户重新合理确定期限。质押率低于合同约定的，允许双方自行商定押品调整。二、支持银行业金融机构主动与委托理财和信托投资客户协商，合理调整证券投资的风险预警线和平仓线。三、鼓励银行业金融机构与中国证券金融股份有限公司开展同业合作，提供同业融资。四、支持银行业金融机构对回购本企业股票的上市公司提供质押融资，加强对实体经济的金融服务，促进实体经济持续健康发展。

海外方面：

7月7日：澳洲联储宣布维持利率2.0%不变，符合市场预期。澳洲联储称，澳元可能进一步贬值，继续维持宽松货币政策；澳大利亚经济增速低于长期平均水平，未来1-2年通胀仍将符合目标区间。

二、一周国内市场各板块走势

重要提示：本报告中的信息均来源于已公开资料，本公司对这些信息的完整性和准确性不做任何保证和承诺。报告中的观点和预测仅代表我们的判断，本公司不承担因使用本报告而产生的法律责任，我们将根据实际情况的变化作出观点和预测的相应调整而不承担提示说明的责任。本报告并不适用于所有投资人，请谨慎使用。

(一) 主要指数

| 指数代码 | 指数名称 | 最近一周表现 及排名 | | 最近一月表现 及排名 | | 最近一季表现 及排名 | | 年初至今表现 及排名 | |
|-----------|--------|---------------|----|---------------|----|---------------|----|---------------|----|
| 399102.SZ | 创业板综合 | -4.09% | 14 | -35.39% | 11 | -0.45% | 1 | 74.36% | 1 |
| 399101.SZ | 中小板综 | -2.92% | 10 | -34.29% | 10 | -4.12% | 4 | 51.65% | 2 |
| 399001.SZ | 深证成份 | -1.70% | 8 | -31.90% | 8 | -14.10% | 14 | 9.29% | 14 |
| 399004.SZ | 深证100 | -0.19% | 7 | -25.98% | 6 | -6.77% | 9 | 22.59% | 7 |
| 399107.SZ | 深证A股 | -3.00% | 11 | -33.46% | 9 | -5.32% | 7 | 43.95% | 3 |
| 000016.SH | 上证50 | 12.24% | 1 | -14.00% | 1 | -2.95% | 2 | 12.27% | 13 |
| 000010.SH | 上证180 | 7.97% | 2 | -21.29% | 2 | -5.26% | 5 | 13.31% | 12 |
| 000001.SH | 上证综合 | 5.18% | 5 | -24.05% | 5 | -3.88% | 3 | 19.88% | 9 |
| 000973.SH | 中证技术领先 | -2.32% | 9 | -35.58% | 12 | -11.02% | 12 | 36.44% | 5 |
| 000300.SH | 沪深300 | 5.68% | 4 | -22.65% | 4 | -5.48% | 8 | 16.21% | 10 |
| 399314.SZ | 巨潮大盘 | 6.45% | 3 | -21.58% | 3 | -5.29% | 6 | 15.19% | 11 |
| 399315.SZ | 巨潮中盘 | -3.34% | 12 | -36.02% | 13 | -11.21% | 13 | 26.06% | 6 |
| 399316.SZ | 巨潮小盘 | -4.04% | 13 | -36.30% | 14 | -9.94% | 11 | 37.19% | 4 |
| 399311.SZ | 巨潮1000 | 1.94% | 6 | -28.47% | 7 | -7.51% | 10 | 21.70% | 8 |

(二) 行业指数

| 指数代码 | 指数名称 | 最近一周表现 及排名 | | 最近一月表现 及排名 | | 最近三月表现 及排名 | | 年初至今表现 及排名 | |
|--------|------|---------------|----|---------------|----|---------------|----|---------------|----|
| 801010 | 农林牧渔 | -4.28% | 18 | -35.62% | 16 | -5.72% | 13 | 38.90% | 12 |
| 801020 | 采掘 | -1.14% | 8 | -32.27% | 13 | -8.73% | 20 | 12.51% | 25 |
| 801030 | 化工 | -4.55% | 19 | -35.59% | 15 | -6.89% | 18 | 35.86% | 16 |
| 801040 | 钢铁 | 1.93% | 5 | -23.50% | 4 | 0.92% | 5 | 36.02% | 15 |
| 801050 | 有色金属 | -4.60% | 20 | -40.49% | 25 | -20.45% | 26 | 6.78% | 27 |
| 801080 | 电子 | -4.66% | 21 | -36.06% | 18 | -5.75% | 14 | 46.90% | 5 |
| 801110 | 家用电器 | 0.50% | 6 | -25.95% | 5 | 1.68% | 4 | 44.42% | 7 |
| 801120 | 食品饮料 | 3.27% | 4 | -20.47% | 3 | 4.64% | 3 | 28.17% | 20 |
| 801130 | 纺织服装 | -5.08% | 22 | -36.80% | 19 | -5.69% | 12 | 53.20% | 4 |
| 801140 | 轻工制造 | -5.19% | 23 | -32.16% | 12 | 5.52% | 2 | 67.82% | 2 |
| 801150 | 医药生物 | -2.99% | 14 | -31.73% | 10 | -5.92% | 15 | 41.38% | 10 |
| 801160 | 公用事业 | -2.67% | 13 | -29.84% | 7 | -0.78% | 7 | 24.29% | 21 |
| 801170 | 交通运输 | -1.49% | 10 | -29.57% | 6 | -0.45% | 6 | 37.60% | 13 |
| 801180 | 房地产 | -1.59% | 11 | -31.83% | 11 | -9.47% | 22 | 21.30% | 23 |
| 801200 | 商业贸易 | -5.32% | 24 | -40.57% | 26 | -15.41% | 26 | 30.14% | 18 |
| 801210 | 休闲服务 | -4.03% | 17 | -32.35% | 14 | -1.61% | 8 | 46.69% | 6 |
| 801230 | 综合 | -6.55% | 26 | -37.22% | 20 | -6.18% | 17 | 39.32% | 11 |
| 801710 | 建筑材料 | -1.41% | 9 | -35.90% | 17 | -14.47% | 25 | 14.34% | 24 |
| 801720 | 建筑装饰 | 11.74% | 2 | -29.99% | 8 | -4.60% | 11 | 29.38% | 19 |
| 801730 | 电气设备 | -4.01% | 16 | -38.09% | 23 | -9.13% | 21 | 43.22% | 8 |
| 801740 | 国防军工 | -8.17% | 28 | -42.06% | 28 | -4.16% | 10 | 21.98% | 22 |
| 801750 | 计算机 | -6.82% | 27 | -41.86% | 27 | -12.72% | 24 | 71.73% | 1 |
| 801760 | 传媒 | -3.56% | 15 | -37.24% | 21 | -1.79% | 9 | 62.46% | 3 |
| 801770 | 通信 | -5.74% | 25 | -39.98% | 24 | -6.95% | 19 | 42.78% | 9 |
| 801780 | 银行 | 11.95% | 1 | -5.60% | 1 | 5.87% | 1 | 11.70% | 26 |
| 801790 | 非银金融 | 8.32% | 3 | -20.34% | 2 | -18.29% | 27 | -2.95% | 28 |
| 801880 | 汽车 | 0.02% | 7 | -30.72% | 9 | -5.93% | 16 | 33.82% | 17 |
| 801890 | 机械设备 | -2.43% | 12 | -37.34% | 22 | -9.60% | 23 | 37.30% | 14 |

数据来源：金鹰基金管理有限公司指数及量化投资部。

重要提示：本报告中的信息均来源于已公开资料，本公司对这些信息的完整性和准确性不做任何保证和承诺。报告中的观点和预测仅代表我们的判断，本公司不承担因使用本报告而产生的法律责任，我们将根据实际情况的变化作出观点和预测的相应调整而不承担提示说明的责任。本报告并不适用于所有投资人，请谨慎使用。

三、金投资·鹰视点

一周市场表现： 上周（07月06日-07月10日）上证综指涨5.18%，收盘3877.80点；深成指跌1.70%，收盘12038.15点。

市场研判及点评：

1、本周市场判断：（1）6月份CPI 1.4, PPI -4.8, 我国出口总值同比增长2.8%，进口总值同比增长-6.1%。我们维持经济尚未形成反转，经济下滑程度甚至有可能阶段性超预期的预判。但是我们同时也认为经济中长期属于可控范围内。（2）本次预期稳增长政策将大概率使用在新兴经济上，但整体上政策层稳增长政策仍然出台缓慢。（3）上周政府持续救市，市场的流动性恢复，但是周末政府仍然出台了降杠杆的政策。（4）上周，新兴产业的成长股、主题投资先跌后涨，蓝筹则出现前强后弱的走势，后半周中小创的反弹力度更强。我们认为本周市场以震荡为主，关注护市救市政策的持续出台力度以及上市公司复牌的情况。

2、仓位和结构：建议仓位维持在85%（前值85%），本周我们建议关注超跌股的反弹机会，长期仍然建议真正的新兴产业和产业转型成长股。

3、行业配置：医药（估值较为合理，可攻可守），商贸零售（传统的防御品种），金融（银行估值合理，券商受益成交量放大逻辑），电力设备（受益潜在的稳增长政策），机械（受益潜在的稳增长政策，以及受益于中国制造2025战略）。

4、主题方面：（1）新兴产业中能承受政府稳增长政策的主题：新能源汽车、环保、特高压与能源互联网、工业4.0。（2）一带一路。（3）前期调整的互联网与互联网+，可以开始低吸调整充分的个股。（4）国企改革。

四、“公平在身边”投资者保护专项活动

广东辖区证券期货诉求处理典型案例

案例 7：填错席位号引发的曲折故事

开户炒股的投资者中很少有人注意到席位号信息，一般交易中也根本不用输入席位号，但席位号的填写出错，却可引发股票及对应现金分红的错配。2014 年，广东辖区 F 基金公司就遇上了这样一宗事例。

事件起源于 2013 年，某创业板上市公司的一位股权激励对象在办理激励股票转到证券账户时，没有正确填写所在券商营业部的席位号，而是阴错阳差地填上了 F 公司的席位号，从而造成该激励股票及此后的现金分红均被划拨到 F 公司账户上。

此次错配涉及到股票 10 万股，以及 2013 年年度分红约 1.8 万元。由于涉及金额较大，该投资者心情急迫，多次电话咨询基金公司和所在券商，要求划回相关股票和现金分红。

接到 12386 转办的投资者诉求后，F 公司立即着手调查，并与中登公司及相关券商进行沟通。

因涉及到券商和登记结算问题，仅凭基金公司一己之力也无法处理和划拨相关股票和现金分红。为此，F 公司各部门经多方询问讨论后，制定了针对这一特殊情况的解决方案。

在 F 公司的悉心指导下，投资者首先向相关券商提出申请，再由券商代其向中登公司提出正式的更正申请，F 公司从中全力配合。该投资者的 10 万股股票得以顺利划转到名下证券营业部，但 1.8 万元现金分红还是未能予以划转。

F 公司获悉后，有关负责人再次和中登公司业务部取得联系并进行了多次协商。在获得中登公司承诺处理后，立即电话回复该投资者并持续跟进该事项。在各方努力下，现金分红最终划转完成，F 公司随即通知投资者查收。

近年来，在证监会投保局的要求下，F 公司不断完善投资者诉求处理机制，针对不同问题建立了一整套诉求处理工作流程。

该公司在处理该投资者诉求时，严格遵守相关法律法规，并从投资者利益出发，为投资者提供全面、到位的问题解决方案，并持续跟进问题的落实。本案例中的投资者之所以能够高效率、低成本取回相关股票和现金分红，顺利维权，与 F 基金公司有效的诉求处理机制密不可分。

“为投资者服务”是 12386 热线的宗旨，而基金公司等市场主体积极配合、认真落实，才能更好地解决投资者诉求，从而维护投资者的合法权益，确保资本市场的健康发展。

文章来源：广东证券期货业协会 2015 年 6 月 18 日

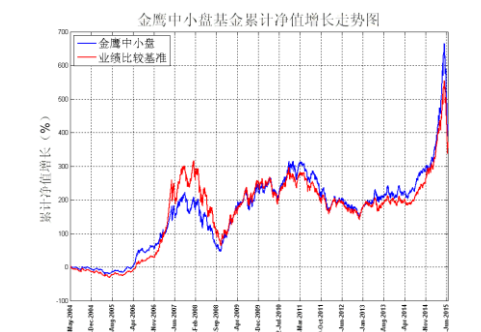
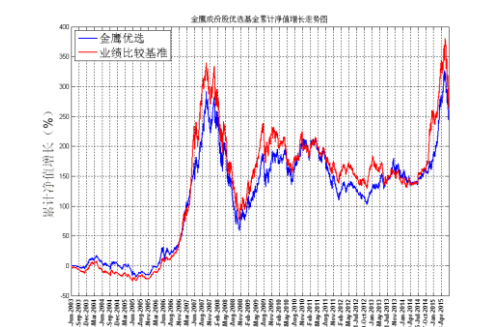
五、金鹰旗下基金业绩表现

第 28 周（2015 年 07 月 06 日至 07 月 10 日）上证指数周涨幅：5.18%。

| 基金类型 | 基金名称 | 最新份额净值 | 累计净值 | 一周净值增长率(%) | 今年以来净值增长率(%) |
|--------------------|----------------------|---------|--------|------------|--------------|
| 股票型 | 210003 金鹰行业优势股票 | 1.2687 | 1.2987 | 3.90 | 34.84 |
| | 210004 金鹰稳健成长股票 | 1.4880 | 1.6680 | -1.06 | 28.17 |
| | 210005 金鹰主题优势股票 | 1.0770 | 1.0770 | -3.41 | 33.96 |
| | 210007 金鹰中证技术领先指数 | 1.0240 | 1.4880 | 1.79 | 1.79 |
| | 210008 金鹰策略配置 | 1.7648 | 1.7648 | -3.68 | 28.53 |
| | 210009 金鹰核心资源股票 | 1.4060 | 1.5060 | -10.90 | 18.55 |
| | 001167 金鹰科技创新股票 | 0.7120 | 0.7120 | -5.82 | -28.80 |
| | 162107 金鹰中证500指数分级 | 0.7924 | 1.9109 | -4.76 | 24.31 |
| | 150088 金鹰中证500A | 1.0099 | 1.2028 | 0.12 | 3.28 |
| | 150089 金鹰中证500B | 0.5749 | 2.6171 | -12.27 | 10.00 |
| 混合型 | 162102 金鹰中小盘精选混合 | 1.3398 | 2.9431 | -3.27 | 33.94 |
| | 210002 金鹰红利价值灵活配置混合 | 1.0431 | 2.2411 | -3.20 | 28.20 |
| | 210001 金鹰成份股优选混合 | 0.9107 | 2.7619 | -0.80 | 34.56 |
| | 001298 金鹰民族新兴混合 | 0.9620 | 0.9620 | -0.41 | -3.80 |
| | 001366 金鹰产业整合混合 | 0.9530 | 0.9530 | -0.10 | -4.70 |
| | 210006 金鹰保本混合 | 1.0940 | 1.2360 | 1.11 | 6.94 |
| | 210014 金鹰元丰保本混合 | 1.1120 | 1.1600 | 3.15 | 9.56 |
| 债券型 | 000110 金鹰元安保本混合 | 1.0028 | 1.2600 | -0.08 | 11.14 |
| | 162105 金鹰持久增利债券(LDF) | 1.0103 | 1.3760 | 0.11 | 1.03 |
| | 210010 金鹰灵活配置混合A类 | 1.0179 | 1.2283 | 0.14 | 1.80 |
| | 210011 金鹰灵活配置混合C类 | 1.0150 | 1.2157 | -0.07 | 1.52 |
| 162108 金鹰元盛债券(LDF) | 1.0150 | 1.0770 | 0.40 | 1.50 | |
| 基金类型 | 基金名称 | 每万份基金收益 | | 七日年化收益率(%) | 今年以来收益率(%) |
| 货币型 | 210012 金鹰货币A | 0.4368 | | 2.1560 | 2.2014 |
| | 210013 金鹰货币B | 0.5032 | | 2.4050 | 2.3248 |

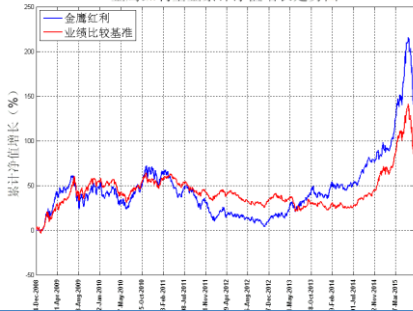
数据来源：金鹰基金管理有限公司指数及量化投资部。

六、金鹰旗下基金业绩走势图



重要提示：本报告中的信息均来源于已公开资料，本公司对这些信息的完整性和准确性不做任何保证和承诺。报告中的观点和预测仅代表我们的判断，本公司不承担因使用本报告而产生的法律责任，我们将根据实际情况的变化作出观点和预测的相应调整而不承担提示说明的责任。本报告并不适用于所有投资人，请谨慎使用。

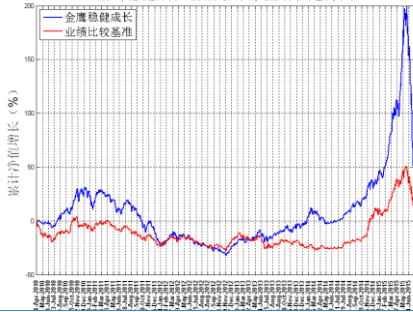
金鹰红利基金累计净值增长走势图



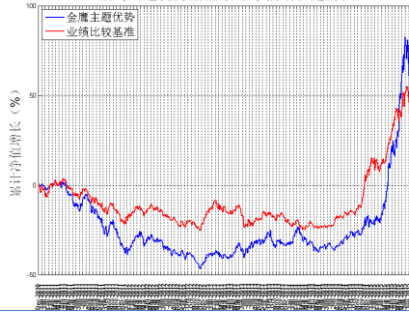
金鹰行业优势基金累计净值增长走势图



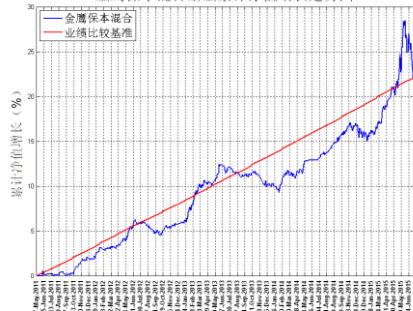
金鹰稳健成长基金累计净值增长走势图



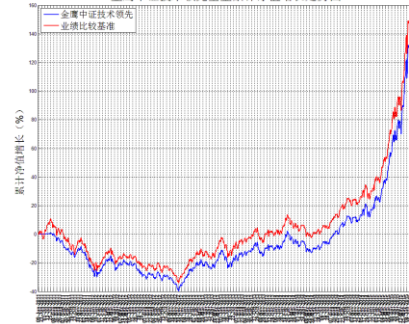
金鹰主题优势基金累计净值增长走势图



金鹰保本混合基金累计净值增长走势图



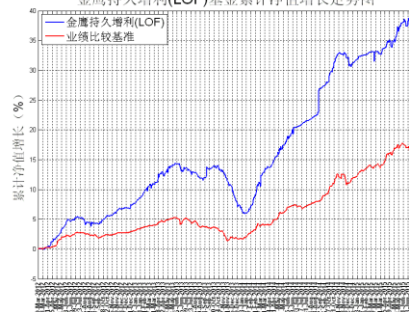
金鹰中证技术领先基金累计净值增长走势图



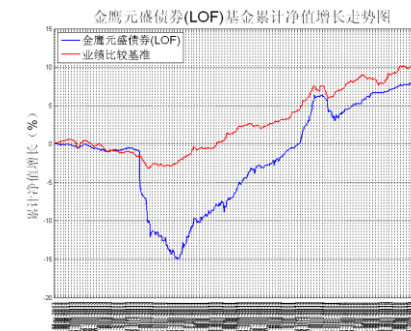
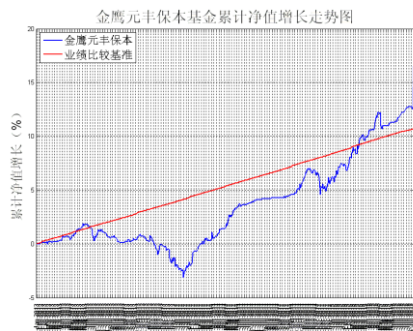
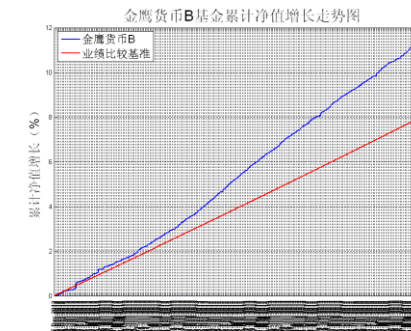
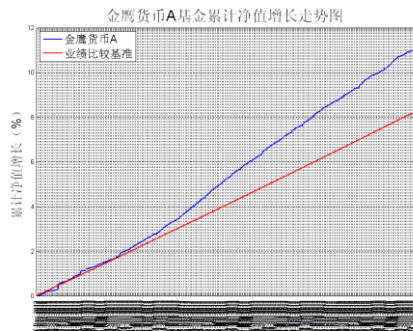
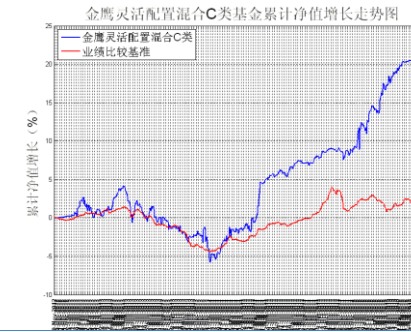
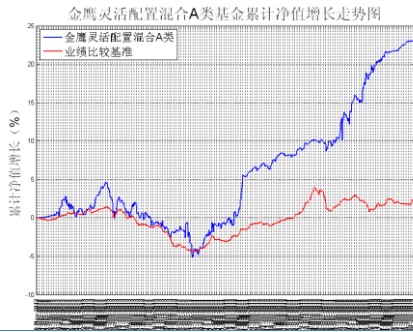
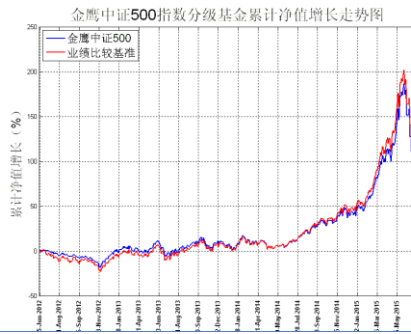
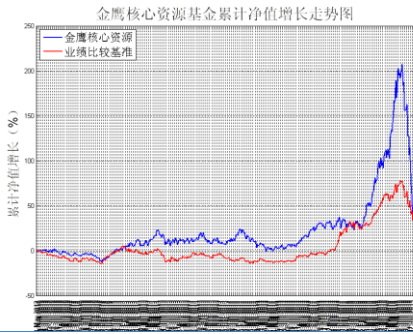
金鹰策略配置基金累计净值增长走势图



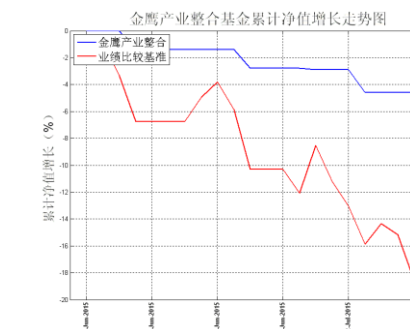
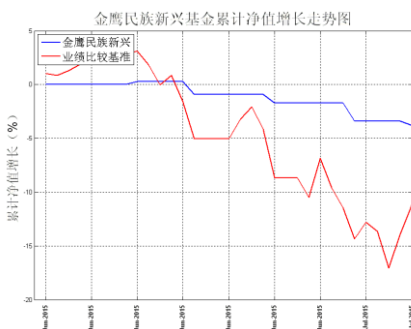
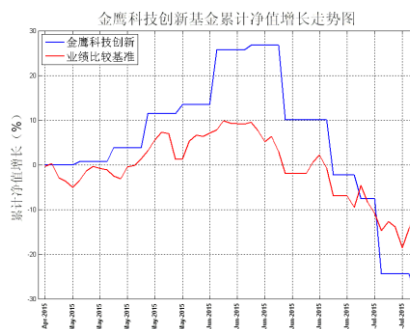
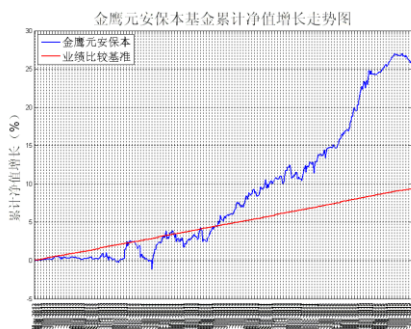
金鹰待久增利(LOF)基金累计净值增长走势图



重要提示：本报告中的信息均来源于已公开资料，本公司对这些信息的完整性和准确性不做任何保证和承诺。报告中的观点和预测仅代表我们的判断，本公司不承担因使用本报告而产生的法律责任，我们将根据实际情况的变化作出观点和预测的相应调整而不承担提示说明的责任。本报告并不适用于所有投资人，请谨慎使用。



重要提示：本报告中的信息均来源于已公开资料，本公司对这些信息的完整性和准确性不做任何保证和承诺。报告中的观点和预测仅代表我们的判断，本公司不承担因使用本报告而产生的法律责任，我们将根据实际情况的变化作出观点和预测的相应调整而不承担提示说明的责任。本报告并不适用于所有投资人，请谨慎使用。



数据来源：金鹰基金管理有限公司指数及量化投资部。

风险提示：基金的过往业绩并不预示其未来表现。建议您在投资前认真阅读《基金合同》、《招募说明书》等基金法律文件，了解基金的风险收益特征，并根据自身的投资目的、投资期限、投资经验、资产状况等判断基金是否和您的风险承受能力相适应。

七、销售机构

交通银行、中国工商银行、中国银行、中国建设银行、招商银行、中信银行、中国民生银行、上海浦东发展银行、宁波银行、平安银行、中国邮政储蓄银行、华夏银行、浙江民泰商业银行、南充商业银行、稠州银行、包商银行、杭州银行、广发银行、江南农商行、成都农商行、顺德农商行等银行。

广州证券、中信建投证券、国泰君安证券、中国银河证券、海通证券、广发证券、国信证券、招商证券、光大证券、东海证券、安信证券、中国中投证券、平安证券、湘财证券、兴业证券、国元证券、国盛证券、山西证券、财通证券、万联证券、东莞证券、西南证券、东吴证券、长江证券、齐鲁证券、国联证券、爱建证券、财富证券、信达证券、华福证券、方正证券、中信证券、东方证券、长城证券、财达证券、世纪证券、江海证券、华龙证券、华泰证券、天风证券、华安证券、民生证券、国都证券、英大证券、日信证券、浙商证券、金元证券、中航证券、五矿证券、中信万通证券、华宝证券、国海证券、中信证券（浙江）、新时代证券、天源证券、中山证券、民族证券、申万宏源（原申银万国、宏源）证券、东北证券、联讯证券、宏信证券、德邦证券、首创证券、华鑫证券等证券公司。

重要提示：本报告中的信息均来源于已公开资料，本公司对这些信息的完整性和准确性不做任何保证和承诺。报告中的观点和预测仅代表我们的判断，本公司不承担因使用本报告而产生的法律责任，我们将根据实际情况的变化作出观点和预测的相应调整而不承担提示说明的责任。本报告并不适用于所有投资人，请谨慎使用。

中国国际期货、中投天琪期货有限公司。

数米基金销售、好买基金销售、众禄基金销售、天天基金销售、长量基金销售、展恒基金销售、浙江同花顺基金销售、中期基金销售、和讯信息科技、万银财富基金销售、诺亚正行基金销售、北京钱景财富投资管理有限公司、北京恒天明泽基金销售有限公司、上海汇付金融服务有限公司、上海联泰资产管理有限公司等第三方销售机构。

金鹰基金管理公司直销中心、金鹰“e路通”网上交易平台。

注：以上仅供参考，最新的代销机构名单请阅各基金法律文件。

主办：金鹰基金管理有限公司零售业务部
地址：中国广东省广州市体育西路 189 号城建大厦 22-23 层
邮编：510620
传真：020-83283445
客服及投诉电话：4006-135-888，020-83936180
意见反馈：investor@gefund.com.cn

感谢您的关注!

金鹰基金管理有限公司
GOLDEN EAGLE ASSET MANAGEMENT CO.,LTD.