



# 金鹰基金每周通讯

总第【577】期

2015年第40、41周

(2015.09.28-10.09)

风险提示：市场有风险，投资须谨慎

## 本期目录

- 一、一周要闻
- 二、一周国内市场各板块走势
- 三、金投资·鹰视点
- 四、关注金鹰
- 五、金鹰旗下基金业绩表现
- 六、金鹰旗下基金业绩走势图
- 七、销售机构

## 一、一周要闻

### 国内方面

9月29日：国务院总理李克强主持召开国务院常务会议，确定支持新能源和小排量汽车发展措施。会议认为，促进新能源和小排量汽车发展，淘汰超标排放汽车，有利于缓解能源与环境压力、推动汽车产业结构优化和消费升级、培育新的经济增长点。

### 海外方面

10月3日：美国当周初次申请失业金人数下降1.3万，至26.3万，创下自7月18日以来新低，好于市场预期。

10月9日：美国9月进口价格指数经季调后环比下跌0.1%，跌幅远小于8月的1.6%。不包括燃料在内，9月进口价格同比下跌3.1%，创2009年10月以来最大跌幅。

## 二、一周（09.28-10.09）国内市场各板块走势

### （一）主要指数

指数代码	指数名称	最近一周表现及排名		最近一月表现及排名		最近一季表现及排名		年初至今表现及排名	
399102.SZ	创业板综	9.05%	1	6.76%	1	-6.33%	4	57.52%	1
399101.SZ	中小板综	6.88%	2	1.11%	2	-6.62%	5	36.93%	2
399001.SZ	深证成指	6.42%	5	-0.75%	7	-8.43%	7	-4.31%	10
399004.SZ	深证100R	5.47%	7	-2.76%	14	-11.33%	9	2.79%	8
399107.SZ	深证A指	6.74%	3	0.70%	3	-7.35%	6	28.14%	3
000016.SH	上证50	1.64%	14	0.37%	4	-20.20%	14	-14.03%	14
000010.SH	上证180	2.65%	13	-1.00%	8	-15.65%	13	-9.07%	13
000001.SH	上证综指	2.94%	12	-1.85%	12	-14.19%	10	-1.59%	9
000973.SH	技术领先	6.70%	4	0.22%	5	-3.84%	1	24.91%	5
000300.SH	沪深300	3.35%	10	-1.74%	11	-14.30%	11	-5.48%	11
399314.SZ	巨潮大盘	3.22%	11	-1.21%	10	-15.34%	12	-7.28%	12
399315.SZ	巨潮中盘	5.39%	8	-1.86%	13	-4.51%	2	14.25%	6
399316.SZ	巨潮小盘	5.97%	6	-0.45%	6	-4.61%	3	25.27%	4
399311.SZ	国证1000	4.31%	9	-1.20%	9	-10.79%	8	3.33%	7

重要提示：本报告中的信息均来源于已公开资料，本公司对这些信息的完整性和准确性不做任何保证和承诺。报告中的观点和预测仅代表我们的判断，本公司不承担因使用本报告而产生的法律责任，我们将根据实际情况的变化作出观点和预测的相应调整而不承担提示说明的责任。本报告并不适用于所有投资人，请谨慎使用。

## (二) 行业指数

指数代码	指数名称	最近一周表现及排名		最近一月表现及排名		最近三月表现及排名		年初至今表现及排名	
		收益率	排名	收益率	排名	收益率	排名	收益率	排名
801010.SI	农林牧渔(申万)	7.99%	3	2.57%	4	4.14%	2	38.12%	5
801020.SI	采掘(申万)	2.41%	26	-4.09%	25	-13.74%	24	-8.52%	26
801030.SI	化工(申万)	4.86%	16	-1.74%	20	-7.06%	19	21.24%	16
801040.SI	钢铁(申万)	3.43%	22	-13.46%	28	-21.75%	27	0.72%	24
801050.SI	有色金属(申万)	6.10%	8	-3.22%	24	-6.68%	18	-5.20%	25
801080.SI	电子(申万)	6.65%	7	-1.63%	19	-9.12%	21	29.44%	11
801110.SI	家用电器(申万)	5.36%	14	-5.74%	27	-16.22%	25	12.45%	19
801120.SI	食品饮料(申万)	3.08%	23	-0.91%	15	-9.13%	22	9.73%	20
801130.SI	纺织服装(申万)	5.67%	12	-1.42%	17	0.56%	3	46.66%	3
801140.SI	轻工制造(申万)	4.93%	15	-0.02%	11	-4.27%	13	56.77%	1
801150.SI	医药生物(申万)	5.87%	10	0.63%	9	-1.99%	8	31.57%	8
801160.SI	公用事业(申万)	3.63%	21	-5.24%	26	-3.73%	10	13.23%	18
801170.SI	交通运输(申万)	2.36%	27	-1.52%	18	0.41%	4	29.41%	12
801180.SI	房地产(申万)	4.18%	19	-1.80%	21	-6.05%	15	8.99%	21
801200.SI	商业贸易(申万)	3.87%	20	-2.17%	22	0.23%	5	23.81%	13
801210.SI	休闲服务(申万)	2.56%	24	2.32%	5	-1.89%	7	36.54%	6
801230.SI	综合(申万)	4.20%	18	-0.78%	14	-4.16%	11	30.32%	10
801710.SI	建筑材料(申万)	4.47%	17	-0.40%	12	-0.39%	6	6.90%	22
801720.SI	建筑装饰(申万)	2.53%	25	-2.59%	23	-12.06%	23	5.95%	23
801730.SI	电气设备(申万)	6.73%	6	1.04%	7	-4.23%	12	31.20%	9
801740.SI	国防军工(申万)	7.15%	4	1.13%	6	9.33%	1	22.93%	14
801750.SI	计算机(申万)	10.19%	1	5.66%	1	-8.24%	20	53.80%	2
801760.SI	传媒(申万)	5.95%	9	3.72%	2	-6.40%	16	46.33%	4
801770.SI	通信(申万)	6.89%	5	-1.31%	16	-2.94%	9	33.71%	7
801780.SI	银行(申万)	0.26%	28	0.54%	10	-18.85%	26	-10.21%	27
801790.SI	非银金融(申万)	5.46%	13	-0.53%	13	-26.81%	28	-33.18%	28
801880.SI	汽车(申万)	8.36%	2	2.78%	3	-5.97%	14	19.44%	17
801890.SI	机械设备(申万)	5.79%	11	0.91%	8	-6.55%	17	21.53%	15

数据来源：金鹰基金管理有限公司指数及量化投资部。

## 三、金投资·鹰视点

**一周市场表现：** 上周（10月08日-10月09日）上证综指涨4.27%，收盘3183.15点；深成指涨5.53%，收盘10540.19点。

重要提示：本报告中的信息均来源于已公开资料，本公司对这些信息的完整性和准确性不做任何保证和承诺。报告中的观点和预测仅代表我们的判断，本公司不承担因使用本报告而产生的法律责任，我们将根据实际情况的变化作出观点和预测的相应调整而不承担提示说明的责任。本报告并不适用于所有投资人，请谨慎使用。

## 市场研判及点评：

1、本周市场判断：（1）9月中国官方PMI为49.8，为数个月来首次回升。对市场短期情绪有正面作用，但是市场对三季度经济止跌回升的预期降低。我们维持经济尚未形成反转，经济下滑程度甚至有可能阶段性超预期的预判。但是我们同时也认为经济中长期属于可控范围内。（2）央行推广信贷政策，对市场流动性有利好。（3）上周，新兴产业的成长股、主题投资领先反弹，蓝筹股处于震荡，我们认为本周市场继续以震荡为主，市场正面因素增加，关注前期下跌充分的优质新兴产业成长股和主题。

2、仓位和结构：建议仓位维持在80%（前值80%），本周关注前期下跌充分的优质新兴产业成长股和主题股。

3、行业配置：医药（估值较为合理，可攻可守），商贸零售（传统的防御品种），金融（银行估值合理，券商受益成交量放大逻辑），电力设备（受益潜在的稳增长政策），机械（受益潜在的稳增长政策，以及受益于中国制造2025战略）。

4、主题方面：（1）新兴产业中能承受政府稳增长政策的主题：新能源汽车、环保、特高压与能源互联网，工业4.0；（2）一带一路；（3）国企改革。

## 四、关注金鹰

### 王喆：投资应重视整体回报

2015年09月21日 中国证券报

王喆，工商管理硕士。历任沈阳商品交易所分析员、宏源研究发展中心高级行业研究员、宏源证券资产管理部高级投资经理。2010年加入广州证券，担任投资管理部助理投资总监、广州证券红棉1号投资主办等职。2014年11月加入金鹰基金管理有限公司，现任权益投资部副总监、金鹰红利价值灵活配置混合型证券投资基金、金鹰成分股优选证券投资基金、金鹰技术领先灵活配置混合型证券投资基金、金鹰民族新兴混合型证券投资基金及金鹰产业整合混合型证券投资基金的基金经理。

王喆于2014年11月加入金鹰基金管理有限公司，在此之前，和大多数基金经理一样，王喆也担任过行业研究员，研究领域集中于交通运输、零售等传统行业；2010年王喆加入广州证券，担任投资管理部助理投资总监、广州证券红棉1号优选投资主办等职，红棉1号优选以稳健优异的成绩获得2014年券商金牛资管产品。在长期的证券研究分析和投资工作中，王喆逐渐形成了自己的投资风格，那就是善于进行企业价值评估

重要提示：本报告中的信息均来源于已公开资料，本公司对这些信息的完整性和准确性不做任何保证和承诺。报告中的观点和预测仅代表我们的判断，本公司不承担因使用本报告而产生的法律责任，我们将根据实际情况的变化作出观点和预测的相应调整而不承担提示说明的责任。本报告并不适用于所有投资人，请谨慎使用。

和资产组合配置，选股时注重从公司基本面出发，挖掘成长型企业，对企业价值有着深刻的理解和独到的认识。并在坚持价值投资理念的同时，注重风险控制。

金鹰民族新兴混合基金自 2015 年 6 月 2 日成立，成立后王喆采取了稳步建仓的策略，仅享受了大盘短暂几个交易日的上行，在 6 月 12 日，基金净值最高达到 1.003。而后，市场从高位出现大幅调整。不过，14 年的证券从业经历使王喆始终将风险二字铭记于心，坚持绝对收益策略的运作思路，王喆迅速降低了仓位，最终使基金仅发生了小幅回撤。6 月 15 日-7 月 10 日，在沪深 300、中小板、混合型基金总指数分别下跌 23.03%、34.65%、20.95%的情况下，金鹰民族新兴回撤仅 4.09%，7 月 10 日基金净值最低值也有 0.962 元。随着救市效应的显现，市场信心逐步恢复，民族新兴继续保持低仓位运行，净值微幅波动。在 8 月 18 日-8 月 28 日之间，市场再遭重挫，上证综指、沪深 300、混基平均跌幅分别为 19.06%、18.04%和 10.20%，金鹰民族新兴最大回撤仅 1.12%。截至目前，金鹰民族新兴净值为 0.9580，相比成立时下跌 4.2%，同期上证综指、沪深 300 分别下跌 36.06%、34.16%，其整体运作情况及净值大幅超越市场走势，且位居同类产品前列。

事实上，作为一个投资界的老手，王喆早已嗅到了风险的味道。在今年 5 月初市场热情仍处于高位的时候，王喆就曾向记者表示，“虽然国内居民权益类资产占比未来仍有较大的提升空间，但预期总是不断变化的，缺乏经济基本面的有力支撑，市场预期往往会出现阶段性的大幅波动，由此可能引发市场出现阶段性的调整。同时，杠杆资金的流入及退出会起到助涨助跌的作用，在大幅上涨后，调整也可能超过以往。经过前期的大幅上涨，未来市场出现阶段性回落的可能性始终存在。而判断行情走向最直观的表象就是成交量，如果持续萎缩，调整就会持续较长时间。”

在上涨过程中，王喆一直在关注市场的变量。“前期看预期、流动性和杠杆因素，二季度后市场涨幅太快，从风险收益角度看，当时大多数股票的风险收益比已经严重偏离，5 月份后我们就一直在减仓。”王喆介绍，在 5 月份的时候他就已经卖出了金鹰红利价值灵活配置和金鹰技术领先灵活配置所持有的创业板股票，仓位最低时曾减到三成。“买卖有时候是个区域，不可能卖在最高点，买在最低点，但对风险一定要有准备。”王喆如是说。

而后，市场的走势恰好就应验了王喆的判断。

基于对风险的关注以及仓位的严格控制，王喆将绝对收益的理念落到了实处。市场人士对王喆的评价则是，市场敏感度高、预判能力强，尤其是金鹰民族新兴基金较其他同期成立的产品更为稳健。基金自 6 月 2 日以来，相对收益及业绩稳定性表现优异，相比同期发行的产品净值表现居前，表现出绝对收益产品的稳健性，净值超越偏股混合型基金指数 30.18%。

“长期而言，要想比别人挣得更多，其关键就是在市场不好的时候要比别人赔得少。”这是英国著名投资大师、顶级基金经理安东尼·波顿的投资心得。今年 6 月以来，A 股市场先后遭遇了两轮惨烈的下调，然

重要提示：本报告中的信息均来源于已公开资料，本公司对这些信息的完整性和准确性不做任何保证和承诺。报告中的观点和预测仅代表我们的判断，本公司不承担因使用本报告而产生的法律责任，我们将根据实际情况的变化作出观点和预测的相应调整而不承担提示说明的责任。本报告并不适用于所有投资人，请谨慎使用。

而暴跌的市场环境恰恰是基金管理人管理能力的试金石，因为他需要在急速杀跌中对大势迅速作出判断，并采取措施控制组合风险。

金鹰基金权益部投资副总监王喆就是一个能有效控制风险的稳健型投资者，目前他管理金鹰红利价值、金鹰成分股优选、金鹰民族新兴等基金。其中，截至9月11日，金鹰红利价值最近6个月上涨21.95%，排名第3/78，最近一年涨43.90%，排名第前1/4。金鹰成分股优选最近6个月涨15.39%，排名第7/78，最近一年涨40.58%，排名第前1/4。次新基金金鹰民族新兴的基金合同生效于今年6月2日，截至目前净值为0.958，同期沪深300下跌36%。

14年的证券从业经历使王喆将风险二字铭记于心，坚持绝对收益策略的运作思路，在“指数大幅上涨系统性风险不断积累”的判断下，王喆在大盘上涨过程中不断降低仓位，最终使基金仅发生了小幅回撤，净值大幅超越市场走势，并位居同类产品前列。

王喆说，投资是长期的过程，成功与否取决于投资生涯的整体回报，而不是某一天、某一周的收益，因此一定要有风险意识，在追求高收益的同时，关注风险是否在可承受范围内。

#### 赚企业成长的钱

在巴菲特的投资之道里，坚持一种有效策略并长期持有，投资回报将非常可观。这也是王喆以实际行动践行的投资理念。

在担任广州证券红棉1号投资主办时，王喆所挑选的股票一般持股周期都在一年以上。持股周期长的另一面是对选股的高要求，王喆在选择个股时，会非常注重公司的风险收益比。比如民族新兴基金在6月2日成立的时候，市场上仍然看涨声一片，而市场风险收益比已经在低位了，很难找到符合标准的品种，只能少量建仓，所选的股票也来自于医药、农业等偏防御一类的品种。现在市场跌到一定程度了，部分股票才回到相对合理的价值区间。实际上在6月初，市场仍在一片狂热中，对于王喆缓慢的建仓策略，部分投资人士并不认同，王喆却认为，投资不在乎一天一周，而在于更长的时间持续获得收益，在当时的情况下拉长建仓周期正是对投资者负责的表现。这一做法也得到了金鹰基金内部的支持，从2015年开始，金鹰基金内部开始实行基金经理负责制，鼓励百花齐放，允许不同的投资模式和投资风格。

王喆最初所研究的交运、零售行业，有一个共同的特点就是成长周期长、业绩稳定、回撤小，对于其后来的选股产生较大影响。“我比较喜欢成长周期稍微长一点的行业，这样就可以顺着行业周期长期持股，穿越牛熊。”王喆说，公司成长周期和行业周期比较长，实际上赚的是一个企业成长的钱，在估值低时介入，在企业成长的过程中，获得市场额外的估值溢价。“对于投资来说，短期没法判断，但优秀的企业价值会不断提升，将投资周期拉长，收益一定还会不错。”

而在具体选股思路上，王喆倾向于两个维度，首先是自上而下选出成长周期的行业，然后再自下而上挑

重要提示：本报告中的信息均来源于已公开资料，本公司对这些信息的完整性和准确性不做任何保证和承诺。报告中的观点和预测仅代表我们的判断，本公司不承担因使用本报告而产生的法律责任，我们将根据实际情况的变化作出观点和预测的相应调整而不承担提示说明的责任。本报告并不适用于所有投资人，请谨慎使用。

选出受宏观经济影响不大、增长确定性较强的企业，包括医药、农业、食品饮料等。

未来个股走势一定会分化，同涨同跌的概率越来越小。接下来他选股的主线主要有两个方面：一方面，把握经济转型主线，选择代表未来经济发展方向的新兴行业及公司，注重投资标的中长期的成长性与回报率；另一方面，根据改革进程，选择通过改革创新，成功实现转型的传统产业，坚持绝对收益理念，合理配置行业及个股。

#### 市场进入建仓阶段

对于下一个阶段的投资，王喆认为，市场经过前期巨震后，再次大幅下跌的空间不大，但信心恢复需要过程，快速上涨还有困难，短期震荡触底概率大。王喆认为，由于监管层清理杠杆资金的影响，巨震后的筑底过程会相对复杂，会受到很多外部因素干扰，但总体上不悲观，短期调整也给基金经理留下了充分的建仓时间。

“8月20日-26日连续5个交易日，上证综指、沪深300和创业板累计下跌22.85%、22.14%和28.16%，市场信心再遭重挫，市场整体估值渐接近本轮行情启动前，在震荡博弈中，投资机会凸显。”王喆介绍，前期市场震荡触底反弹，中期市场已经进入价值修复行情，而从长期来看，改革仍在继续，当前是介入的好时机。“目前有相当一部分基金的仓位处于较低水平，前期市场的大幅调整更为基金经理提供了绝佳的建仓良机，也为后续运作提供了灵活的操作空间。”

王喆从三个方面来分析未来市场的整体性风险，分别是汇率、经济和改革。

首先看汇率。汇率的长期变化取决于宏观经济的变化，短期受国家汇率政策干预的影响。当前我国货币流动受到管制，外汇储备有3万多亿美元，外贸持续盈余，所以政府有条件、有能力稳住汇率，短期来看汇率会维持比较稳定的状况。其次看经济。最近的数据显示经济还是处于回落的过程，财政仍在发力，基建投资增速也在提高，预计稳增长的政策在明年会看到成效。再看改革。企业业绩增长短期靠政策刺激，长期靠自发的转型升级。随着国企改革指导意见的出台，未来改革的红利会慢慢释放，而且在本届政府的推动下，改革的各项政策和力度会超出市场预期。综合上述三个方面，王喆表示，“中期来看，我并不悲观，而且会偏向乐观。随着经济的好转，市场信心会慢慢恢复，风险偏好也会逐步回升”。

声明：本文章内容纯属作者个人观点，仅供投资者参考，并不构成投资建议。投资者据此操作，风险自担。基金的过往业绩并不预示其未来表现。

重要提示：本报告中的信息均来源于已公开资料，本公司对这些信息的完整性和准确性不做任何保证和承诺。报告中的观点和预测仅代表我们的判断，本公司不承担因使用本报告而产生的法律责任，我们将根据实际情况的变化作出观点和预测的相应调整而不承担提示说明的责任。本报告并不适用于所有投资人，请谨慎使用。

## 五、金鹰旗下基金业绩表现

第 40 周（2015 年 09 月 28 日至 09 月 30 日）上证指数周涨幅：-1.28%

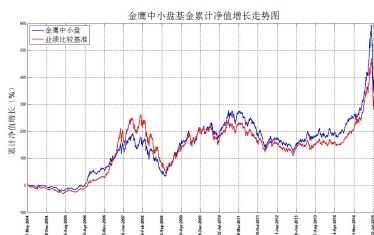
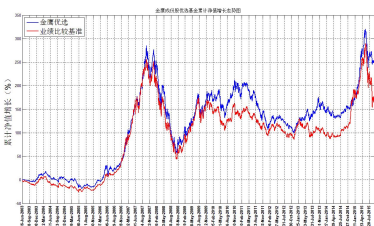
第 41 周（2015 年 10 月 08 日至 10 月 09 日）上证指数周涨幅：4.27%

基金类型	基金名称	最新份额净值	累计净值	一周净值增长率(%)	今年以来净值增长率(%)	
股票型	001167 金鹰科技创新股票	0.6540	0.6540	7.92	-34.60	
	162107 金鹰中证500指数分级	1.0561	1.8106	5.49	8.58	
	150088 金鹰中证500A	1.0039	1.2184	0.24	4.89	
	150089 金鹰中证500B	1.1083	2.3627	10.75	-38.68	
混合型	210003 金鹰行业优势股票	1.2930	1.3230	8.91	37.42	
	210004 金鹰稳健成长股票	1.4560	1.6360	10.05	25.41	
	210005 金鹰主题优势股票	1.0960	1.0960	5.38	36.32	
	210007 金鹰技术领先混合	1.0800	1.5700	0.84	7.36	
	210008 金鹰策略配置	1.6281	1.6281	6.77	18.57	
	210009 金鹰核心资源股票	1.3210	1.4210	8.63	11.38	
	162102 金鹰中小盘精选混合	1.2916	2.8949	5.76	29.12	
	210002 金鹰红利价值灵活配置混合	1.0755	2.2735	1.88	32.18	
	210001 金鹰成份股优选混合	0.9151	2.7686	0.83	35.21	
	001298 金鹰民族新兴混合	0.9720	0.9720	0.93	-2.80	
	001366 金鹰产业整合混合	0.9570	0.9570	2.03	-4.30	
	210006 金鹰保本混合	1.1170	1.2620	0.36	9.19	
	210014 金鹰元丰保本混合	1.1700	1.2200	0.26	15.27	
	000110 金鹰元安保本混合	1.0285	1.2925	0.28	14.01	
	210010 金鹰灵活配置混合A类	1.0335	1.2439	0.07	3.36	
	210011 金鹰灵活配置混合C类	1.0216	1.2223	0.05	2.18	
	债券型	162105 金鹰持久增利债券(LOF)	1.0471	1.4128	0.45	4.71
		162108 金鹰元盛债券(LOF)	1.0400	1.1020	0.19	4.00
基金类型	基金名称	每万份基金收益		七日年化收益率(%)	今年以来收益率(%)	
货币型	210012 金鹰货币A	3.2882		4.1910	2.8615	
	210013 金鹰货币B	3.3469		4.4370	3.0449	

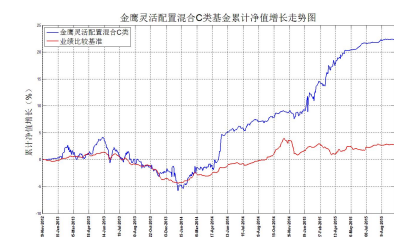
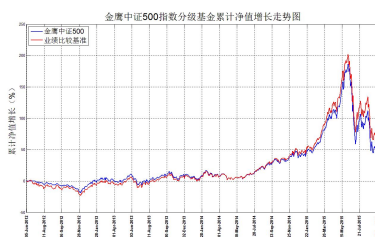
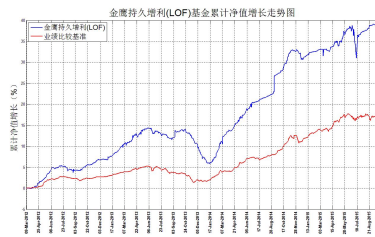
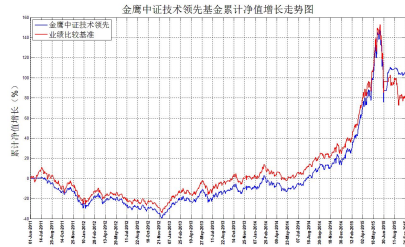
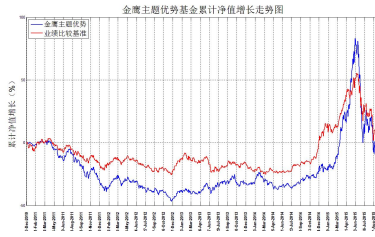
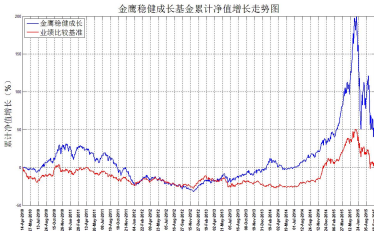
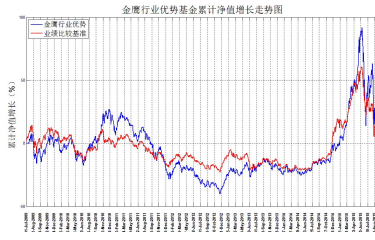
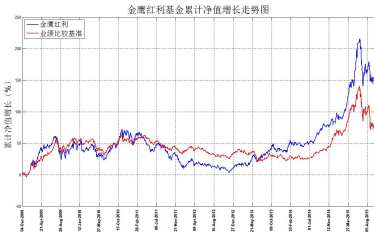
数据来源：金鹰基金管理有限公司指数及量化投资部。

上表一周指 2015 年 9 月 28 日至 2015 年 10 月 9 日

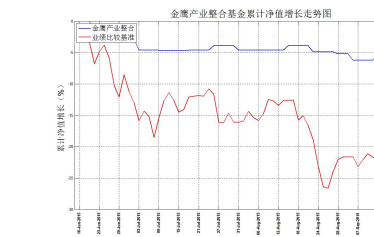
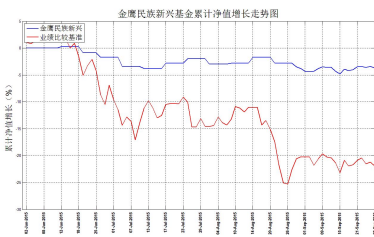
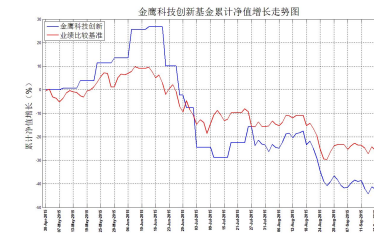
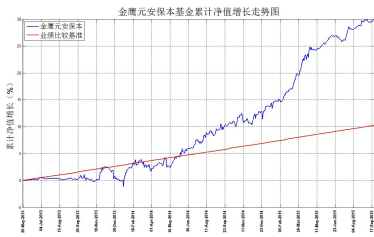
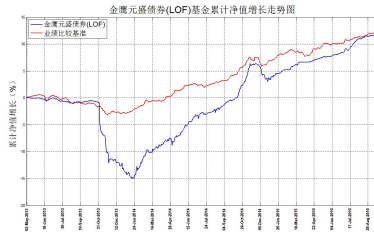
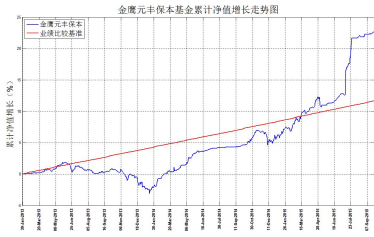
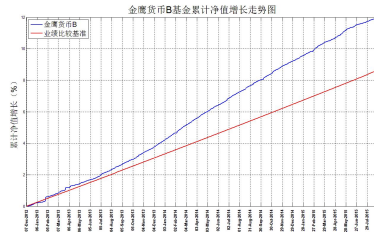
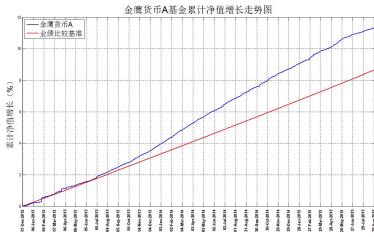
## 六、金鹰旗下基金业绩走势图



重要提示：本报告中的信息均来源于已公开资料，本公司对这些信息的完整性和准确性不做任何保证和承诺。报告中的观点和预测仅代表我们的判断，本公司不承担因使用本报告而产生的法律责任，我们将根据实际情况的变化作出观点和预测的相应调整而不承担提示说明的责任。本报告并不适用于所有投资人，请谨慎使用。



重要提示：本报告中的信息均来源于已公开资料，本公司对这些信息的完整性和准确性不做任何保证和承诺。报告中的观点和预测仅代表我们的判断，本公司不承担因使用本报告而产生的法律责任，我们将根据实际情况的变化作出观点和预测的相应调整而不承担提示说明的责任。本报告并不适用于所有投资人，请谨慎使用。



数据来源：金鹰基金管理有限公司指数及量化投资部。

风险提示：基金的过往业绩并不预示其未来表现。建议您在投资前认真阅读《基金合同》、《招募说明书》等基金法律文件，了解基金的风险收益特征，并根据自身的投资目的、投资期限、投资经验、资产状况等判断基金是否和您的风险承受能力相适应。

重要提示：本报告中的信息均来源于已公开资料，本公司对这些信息的完整性和准确性不做任何保证和承诺。报告中的观点和预测仅代表我们的判断，本公司不承担因使用本报告而产生的法律责任，我们将根据实际情况的变化作出观点和预测的相应调整而不承担提示说明的责任。本报告并不适用于所有投资人，请谨慎使用。

## 七、销售机构

交通银行、中国工商银行、中国银行、中国建设银行、招商银行、中信银行、中国民生银行、上海浦东发展银行、宁波银行、平安银行、中国邮政储蓄银行、华夏银行、浙江民泰商业银行、南充商业银行、稠州银行、包商银行、杭州银行、广发银行、江南农商行、成都农商行、顺德农商行、兴业银行等银行。

广州证券、中信建投证券、国泰君安证券、中国银河证券、海通证券、广发证券、国信证券、招商证券、光大证券、东海证券、安信证券、中国中投证券、平安证券、湘财证券、兴业证券、国元证券、国盛证券、山西证券、财通证券、万联证券、东莞证券、西南证券、东吴证券、长江证券、齐鲁证券、国联证券、爱建证券、财富证券、信达证券、华福证券、方正证券、中信证券、东方证券、长城证券、财达证券、世纪证券、江海证券、华龙证券、华泰证券、天风证券、华安证券、民生证券、国都证券、英大证券、日信证券、浙商证券、金元证券、中航证券、五矿证券、中信万通证券、华宝证券、国海证券、中信证券（浙江）、新时代证券、天源证券、中山证券、民族证券、申万宏源（原申银万国、宏源）证券、东北证券、联讯证券、宏信证券、德邦证券、首创证券、华鑫证券、大同证券、太平洋证券、上海证券、西部证券等证券公司。

中国国际期货、中投天琪期货有限公司。

数米基金销售、好买基金销售、众禄基金销售、天天基金销售、长量基金销售、展恒基金销售、浙江同花顺基金销售、中期基金销售、和讯信息科技有限公司、万银财富基金销售、诺亚正行基金销售、北京钱景财富投资管理有限公司、北京恒天明泽基金销售有限公司、上海汇付金融服务有限公司、上海联泰资产管理有限公司、深圳富济财富管理有限公司、北京君德汇富投资咨询有限公司等第三方销售机构。

金鹰基金管理有限公司直销中心、金鹰“e路通”网上交易平台。

注：以上仅供参考，最新的代销机构名单请阅各基金法律文件。

主办：金鹰基金管理有限公司零售业务部  
地址：中国广东省广州市体育西路 189 号城建大厦 22-23 层  
邮编：510620  
传真：020-83283445  
客服及投诉电话：4006-135-888，020-83936180  
意见反馈：[investor@gefund.com.cn](mailto:investor@gefund.com.cn)

**感谢您的关注!**

**金鹰基金管理有限公司**  
GOLDEN EAGLE ASSET MANAGEMENT CO.,LTD.