



金鹰基金每周通讯

总第【584】期

2015年第48周

(2015.11.23-11.27)

风险提示：市场有风险，投资须谨慎

本期目录

- 一、一周要闻
- 二、一周国内市场各板块走势
- 三、金投资·鹰视点
- 四、资本市场 诚信为本——资本市场诚信建设宣传活动专题
- 五、金鹰旗下基金业绩表现
- 六、金鹰旗下基金业绩走势图
- 七、销售机构

一、一周要闻

国内方面

11月26日：习近平在中央军委改革工作会议上发表重要讲话：全面实施改革强军战略，坚定不移走中国特色强军之路。1.重新调整划设战区；2.组建新的军委纪委；3.裁减军队员额30万；4.下决心全面停止军队有偿服务；5.推进军官、士兵、文职人员等制度改革。

11月27日：证监会发布会：正在起草IPO注册制相关规定；确认取消券商自营净买入限制；券商不得通过有关衍生品给客户融出资金；规范涉嫌配资的私募资管产品；熔断机制的相关工作仍在进行中；已启动沪伦通可行性调查。

海外方面

11月26日：欧洲央行(ECB)公布的数据显示，欧元区10月贷款增速创下近四年最快水平，同时M3货币供给增幅大大高于预期。欧元区10月对非金融企业的贷款增长年率由上月的0.1%升至0.6%，为2012年1月以来最佳。10月对家庭贷款增长幅度由上月1.1%升至1.2%，也创下2012年初以来最高水平。

二、一周(11.23-11.27)国内市场各板块走势

(一) 主要指数

指数代码	指数名称	最近一周表现及排名		最近一月表现及排名		最近一季表现及排名		年初至今表现及排名	
399102.SZ	创业板综	-3.86%	2	8.43%	1	38.44%	1	96.51%	1
399101.SZ	中小板综	-4.41%	3	6.63%	3	24.26%	3	65.22%	2
399001.SZ	深证成指	-5.83%	12	1.73%	5	16.65%	6	8.60%	9
399004.SZ	深证100R	0.00%	1	-0.18%	9	11.53%	9	12.42%	8
399107.SZ	深证A指	-4.46%	4	6.89%	2	24.71%	2	54.58%	3
000016.SH	上证50	-5.36%	6	-0.66%	10	11.44%	10	-9.57%	14
000010.SH	上证180	-5.60%	8	-1.32%	14	10.62%	14	-4.08%	13
000001.SH	上证综指	-5.35%	5	0.06%	8	11.44%	11	6.23%	10
000973.SH	技术领先	-6.04%	13	0.70%	6	17.50%	5	41.42%	5
000300.SH	沪深300	-5.76%	9	-1.00%	13	10.96%	13	0.66%	11
399314.SZ	巨潮大盘	-5.79%	11	-0.89%	12	11.55%	8	-1.25%	12
399315.SZ	巨潮中盘	-6.17%	14	-0.68%	11	11.34%	12	25.69%	6
399316.SZ	巨潮小盘	-5.39%	7	3.84%	4	19.09%	4	46.57%	4
399311.SZ	国证1000	-5.79%	10	0.21%	7	13.14%	7	13.25%	7

重要提示：本报告中的信息均来源于已公开资料，本公司对这些信息的完整性和准确性不做任何保证和承诺。报告中的观点和预测仅代表我们的判断，本公司不承担因使用本报告而产生的法律责任，我们将根据实际情况的变化作出观点和预测的相应调整而不承担提示说明的责任。本报告并不适用于所有投资人，请谨慎使用。

(二) 行业指数

指数代码	指数名称	最近一周表现 及排名		最近一月表现 及排名		最近三月表现 及排名		年初至今表现 及排名	
801010.SI	农林牧渔(申万)	-3.62%	6	5.02%	10	15.14%	17	58.76%	8
801020.SI	采掘(申万)	-6.10%	23	-0.26%	21	6.74%	25	-2.73%	26
801030.SI	化工(申万)	-3.23%	4	7.30%	3	22.12%	11	45.62%	12
801040.SI	钢铁(申万)	0.00%	1	-4.59%	27	-8.57%	28	0.83%	25
801050.SI	有色金属(申万)	-5.13%	17	5.23%	9	18.68%	13	10.23%	24
801080.SI	电子(申万)	-5.02%	15	10.23%	2	27.02%	2	61.78%	7
801110.SI	家用电器(申万)	-3.68%	7	4.26%	13	9.38%	22	28.51%	18
801120.SI	食品饮料(申万)	-3.59%	5	0.50%	20	5.51%	27	16.49%	22
801130.SI	纺织服装(申万)	-4.13%	9	5.35%	7	20.54%	12	76.22%	3
801140.SI	轻工制造(申万)	-2.90%	3	6.01%	6	17.55%	14	82.56%	2
801150.SI	医药生物(申万)	-4.09%	8	-0.30%	22	16.53%	16	46.93%	11
801160.SI	公用事业(申万)	-6.26%	24	-1.04%	23	7.91%	24	22.06%	20
801170.SI	交通运输(申万)	-5.55%	21	-3.30%	26	6.55%	26	33.32%	17
801180.SI	房地产(申万)	-5.40%	20	2.79%	16	17.33%	15	25.35%	19
801200.SI	商业贸易(申万)	-4.33%	12	-2.45%	25	10.83%	20	37.52%	14
801210.SI	休闲服务(申万)	-4.99%	14	4.82%	11	22.22%	10	58.55%	9
801230.SI	综合(申万)	-2.71%	2	12.89%	1	25.56%	4	63.51%	5
801710.SI	建筑材料(申万)	-5.25%	19	2.24%	18	12.40%	19	17.22%	21
801720.SI	建筑装饰(申万)	-6.84%	26	-1.90%	24	12.58%	18	14.26%	23
801730.SI	电气设备(申万)	-6.44%	25	3.23%	15	22.93%	7	54.24%	10
801740.SI	国防军工(申万)	-7.39%	28	-7.27%	28	9.42%	21	36.72%	16
801750.SI	计算机(申万)	-5.19%	18	6.28%	5	36.01%	1	91.38%	1
801760.SI	传媒(申万)	-5.03%	16	2.74%	17	25.53%	5	71.67%	4
801770.SI	通信(申万)	-4.15%	10	5.33%	8	26.30%	3	63.30%	6
801780.SI	银行(申万)	-4.63%	13	0.85%	19	8.45%	23	-6.91%	27
801790.SI	非银金融(申万)	-6.94%	27	6.55%	4	24.45%	6	-21.24%	28
801880.SI	汽车(申万)	-4.19%	11	4.57%	12	22.72%	8	37.09%	15
801890.SI	机械设备(申万)	-6.03%	22	3.42%	14	22.36%	9	41.35%	13

数据来源：金鹰基金管理有限公司指数及量化投资部。

三、金投资·鹰视点

一周市场表现: 上周(11月23日-11月27日) 上周上证综指跌 5.35%, 收盘 3436.30 点; 深成指跌 5.83%, 收盘 11961.70 点。

重要提示: 本报告中的信息均来源于已公开资料, 本公司对这些信息的完整性和准确性不做任何保证和承诺。报告中的观点和预测仅代表我们的判断, 本公司不承担因使用本报告而产生的法律责任, 我们将根据实际情况的变化作出观点和预测的相应调整而不承担提示说明的责任。本报告并不适用于所有投资人, 请谨慎使用。

市场研判及点评：

1、本周市场判断：（1）10月经济数据低迷，显示经济仍然处于筑底阶段。而对于十三五的经济增速预期，市场逐渐已经降至7%以下。（2）上周末，多个监管措施出台，市场对此的反应较悲观。（3）本周前期多个新股申购，短期资金有压力。（4）上周，新兴产业的成长股、主题投资、蓝筹股处于震荡下跌。我们认为本周市场仍然以震荡为主，但由于上周市场个股调整幅度较大，短期利空政策集体出台后，有可能短期利空出尽，而且下半周冻结申购新股资金逐渐解冻，有可能市场本周震荡向上。我们认为中长期都应以实质受益十三五规划的成长股为主配置，新兴成长主题配置与蓝筹均衡。

2、仓位和结构：建议仓位维持在80%（前值80%），在中长期都应以实质受益十三五规划的成长股为主配置的同时，本周应注意短期反弹幅度较大的个股和主题会出现震荡，同时可以关注前期滞涨的蓝筹股的短线补涨机会。

3、行业配置：医药（估值较为合理，可攻可守），商贸零售（传统的防御品种）。金融（银行估值合理，券商受益成交量放大逻辑）。电力设备（受益潜在的稳增长政策）。机械（受益潜在的稳增长政策，以及受益于中国制造2025战略）。

4、主题方面：（1）新兴产业中能承受政府稳增长政策的主题：新能源汽车、环保、特高压与能源互联网，工业4.0。（2）一路一带。（3）国企改革。

四、资本市场 诚信为本——资本市场诚信建设宣传活动专题

深圳证监局大力推进辖区诚信建设

时间：2015年12月2日 来源：中国证券报

按照党中央、国务院及中国证监会关于加强社会信用体系和资本市场诚信建设的要求和部署，深圳证监局坚持健全机制、协作共享、有效应用，扎实推进辖区资本市场诚信建设各项工作，取得积极成效。相关负责人表示，下一步，深圳证监局将继续围绕“两维护、一促进”的核心职责，促进信用信息的整合归集，强

重要提示：本报告中的信息均来源于已公开资料，本公司对这些信息的完整性和准确性不做任何保证和承诺。报告中的观点和预测仅代表我们的判断，本公司不承担因使用本报告而产生的法律责任，我们将根据实际情况的变化作出观点和预测的相应调整而不承担提示说明的责任。本报告并不适用于所有投资人，请谨慎使用。

化监管协作和信息应用，运用大数据发挥好诚信约束激励作用，提高监管工作的针对性和有效性，推动诚信建设工作再上新台阶。

建立健全制度规范方面，《证券期货市场诚信监督管理办法》出台后，深圳证监局结合监管实际，及时修订完善《诚信档案管理实施细则》《诚信信息管理工作指引》等制度规程，优化工作机制，有效规范诚信监管工作。一是明确诚信信息的内容范围和职责分工，要求所有信息必须在5个工作日内录入；二是明确信息查询使用要求，硬性要求在行政许可审核、出具上市公司股权激励、重大资产重组等持续监管意见时，必须查询涉密诚信信息；三是制定并发布诚信信息对外服务工作指南，方便市场主体顺利办理诚信信息申报、查询及更正事宜。

针对证券期货市场违法失信行为，深圳证监局坚决打击，严厉问责，建立健全“层层递进”的惩处机制，发挥了良好的威慑和警示作用。2012年以来，针对证券期货经营机构内控不到位、从业人员违规，上市公司信息披露违规、公司治理不规范、大股东违背公开承诺以及中介机构未勤勉尽责等问题，共作出行政监管121件，并通过互联网对外公开。

为强化信用约束，深圳证监局积极查询使用诚信信息，充分发挥诚信档案记录监管工作，服务监管工作、促进监管工作功能，查询使用诚信信息已经成为监管执法工作的常态机制。为督促经营机构践行承诺、积极履行调解协议，深圳证监局探索将机构履行调解结果情况记入诚信档案。

结合一线监管工作实际，深圳证监局主动加强与地方政府职能部门及辖区金融监管机构合作，先后与人行深圳分行、深圳市市场和质量监管委、深圳中院等部门建立了监管协作和信用信息共享机制，定期交换诚信信息，加强监管执法协作，同时还开通了深圳市企信中心“深圳信用网”和人行深圳分行“深圳市借款企业风险预警系统”查询系统，形成了部门间的良性协作和监管合力，有效增强了诚信监管的整体效能。利用上述平台，深圳证监局筛查出部分上市公司隐瞒关联交易、诉讼未披露等违法违规行为，以及一批未经工商登记注册从事证券期货经营活动的非法机构，有效发挥了诚信监管的协同效应。

五、金鹰旗下基金业绩表现

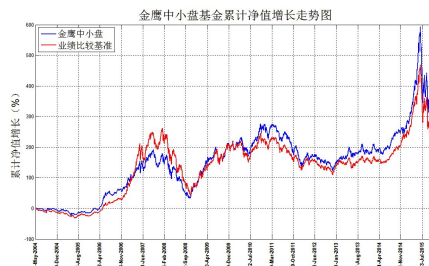
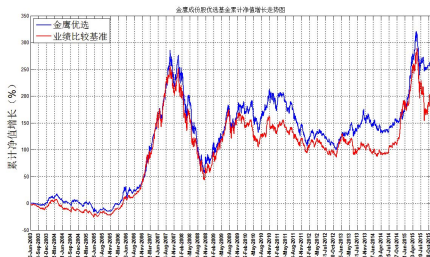
第48周（2015年11月23日至11月27日）上证指数周跌幅：5.35%

重要提示：本报告中的信息均来源于已公开资料，本公司对这些信息的完整性和准确性不做任何保证和承诺。报告中的观点和预测仅代表我们的判断，本公司不承担因使用本报告而产生的法律责任，我们将根据实际情况的变化作出观点和预测的相应调整而不承担提示说明的责任。本报告并不适用于所有投资人，请谨慎使用。

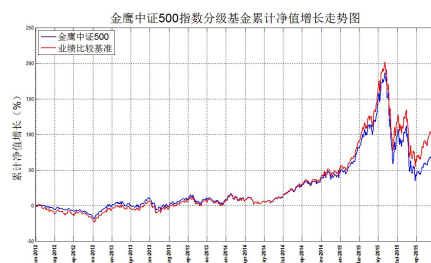
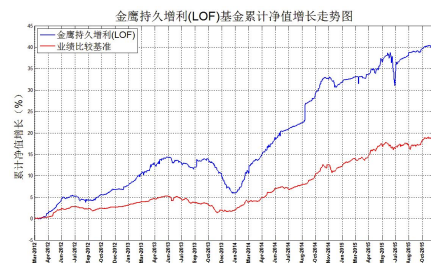
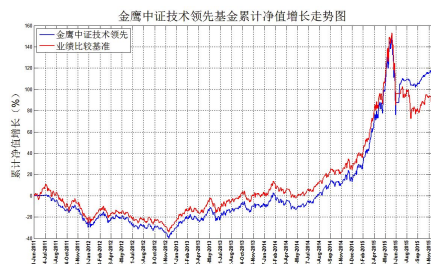
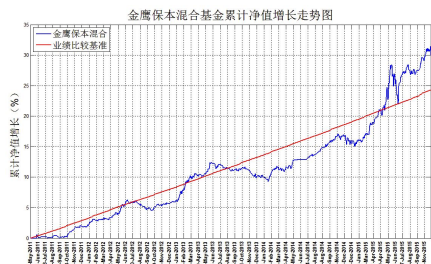
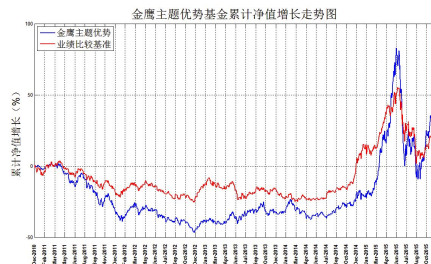
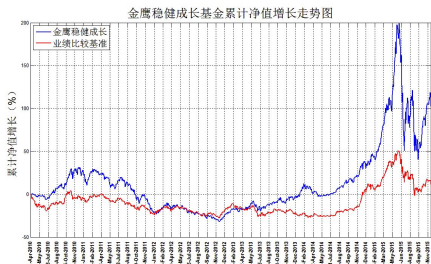
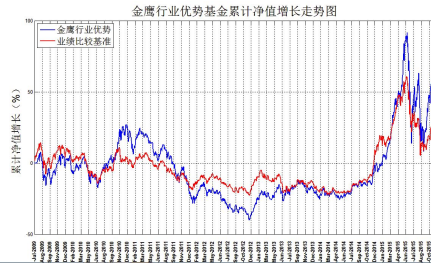
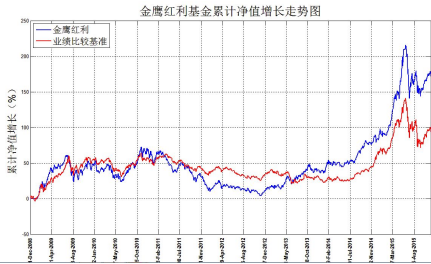
基金类型	基金名称	最新份额净值	累计净值	一周净值增长率(%)	今年以来净值增长率(%)
股票型	001167 金鹰科技创新股票	0.8160	0.8160	-4.67	-18.40
	162107 金鹰中证500指数分级	1.2514	1.9386	-5.15	28.66
	150088 金鹰中证500A	1.0123	1.2268	0.12	5.76
	150089 金鹰中证500B	1.4905	2.4732	-8.43	-17.53
混合型	210003 金鹰行业优势股票	1.5109	1.5409	-5.44	60.58
	210004 金鹰稳健成长股票	1.2650	1.9950	-4.89	55.67
	210005 金鹰主题优势股票	1.3630	1.3630	-5.61	69.53
	210007 金鹰技术领先混合	1.1100	1.6130	-0.45	10.34
	210008 金鹰策略配置	2.0064	2.0064	-3.61	46.12
	210009 金鹰核心资源股票	1.6680	1.7680	-3.86	40.64
	162102 金鹰中小盘精选混合	1.4451	3.0484	-3.53	44.47
	210002 金鹰红利价值灵活配置混合	1.1432	2.3412	-1.85	40.50
	210001 金鹰成份股优选混合	0.9266	2.7892	-1.02	37.20
	001298 金鹰民族新兴混合	1.0070	1.0070	-0.59	0.70
	001366 金鹰产业整合混合	0.9700	0.9700	-2.02	-3.00
	210006 金鹰保本混合	1.1320	1.2790	-0.70	10.65
	210014 金鹰元丰保本混合	1.1700	1.2200	-0.09	15.27
	000110 金鹰元安保本混合	1.0297	1.2941	-0.11	14.14
	210010 金鹰灵活配置混合A类	1.0044	1.2148	-0.21	0.45
	210011 金鹰灵活配置混合C类	0.9923	1.1930	-0.08	-0.75
债券型	162105 金鹰持久增利债券(LDF)	1.0563	1.4220	-0.40	5.63
	162108 金鹰元盛债券(LDF)	1.0540	1.1160	0.00	5.40
基金类型	基金名称	每万份基金收益	七日年化收益率(%)	今年以来收益率(%)	
货币型	210012 金鹰货币A	0.3681	2.2910	3.2403	
	210013 金鹰货币B	0.4358	2.5400	3.4559	

数据来源：金鹰基金管理有限公司指数及量化投资部。

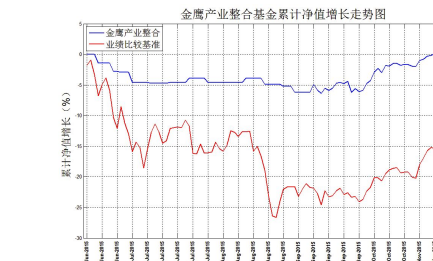
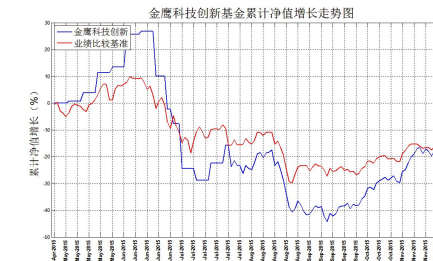
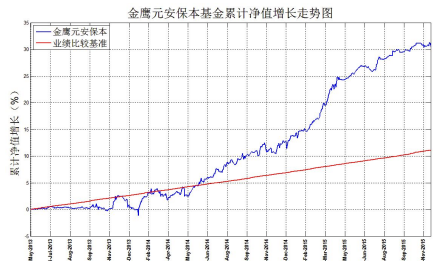
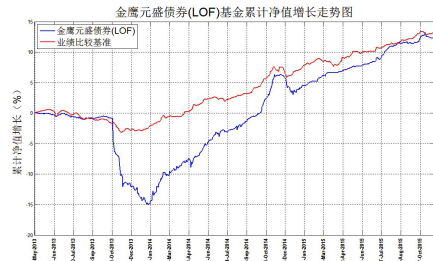
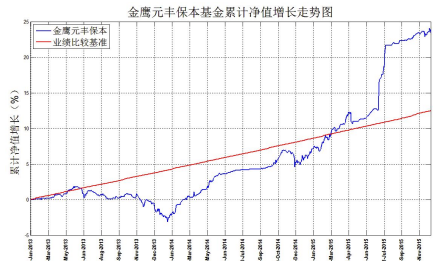
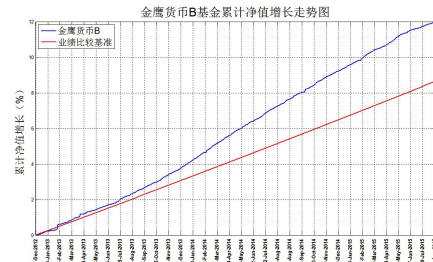
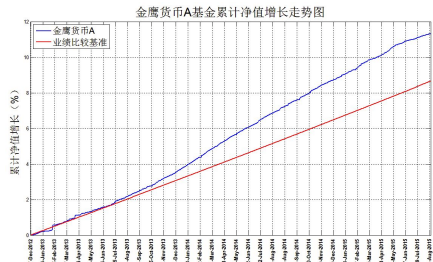
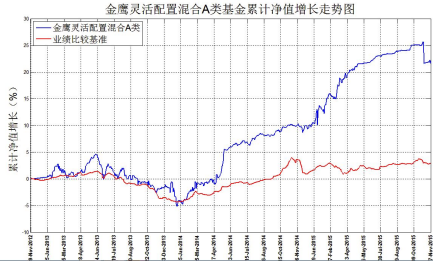
六、金鹰旗下基金业绩走势图



重要提示：本报告中的信息均来源于已公开资料，本公司对这些信息的完整性和准确性不做任何保证和承诺。报告中的观点和预测仅代表我们的判断，本公司不承担因使用本报告而产生的法律责任，我们将根据实际情况的变化作出观点和预测的相应调整而不承担提示说明的责任。本报告并不适用于所有投资人，请谨慎使用。



重要提示：本报告中的信息均来源于已公开资料，本公司对这些信息的完整性和准确性不做任何保证和承诺。报告中的观点和预测仅代表我们的判断，本公司不承担因使用本报告而产生的法律责任，我们将根据实际情况的变化作出观点和预测的相应调整而不承担提示说明的责任。本报告并不适用于所有投资人，请谨慎使用。



数据来源：金鹰基金管理有限公司指数及量化投资部。

风险提示：基金的过往业绩并不预示其未来表现。建议您在投资前认真阅读《基金合同》、

重要提示：本报告中的信息均来源于已公开资料，本公司对这些信息的完整性和准确性不做任何保证和承诺。报告中的观点和预测仅代表我们的判断，本公司不承担因使用本报告而产生的法律责任，我们将根据实际情况的变化作出观点和预测的相应调整而不承担提示说明的责任。本报告并不适用于所有投资人，请谨慎使用。

《招募说明书》等基金法律文件，了解基金的风险收益特征，并根据自身的投资目的、投资期限、投资经验、资产状况等判断基金是否和您的风险承受能力相适应。

七、销售机构

交通银行、中国工商银行、中国银行、中国建设银行、招商银行、中信银行、中国民生银行、上海浦东发展银行、宁波银行、平安银行、中国邮政储蓄银行、华夏银行、浙江民泰商业银行、南充商业银行、稠州银行、包商银行、杭州银行、广发银行、江南农商行、成都农商行、顺德农商行、兴业银行、天津滨海农商行为等银行。

广州证券、中信建投证券、国泰君安证券、中国银河证券、海通证券、广发证券、国信证券、招商证券、光大证券、东海证券、安信证券、中国中投证券、平安证券、湘财证券、兴业证券、国元证券、国盛证券、山西证券、财通证券、万联证券、东莞证券、西南证券、东吴证券、长江证券、齐鲁证券、国联证券、爱建证券、财富证券、信达证券、华福证券、方正证券、中信证券、东方证券、长城证券、财达证券、世纪证券、江海证券、华龙证券、华泰证券、天风证券、华安证券、民生证券、国都证券、英大证券、日信证券、浙商证券、金元证券、中航证券、五矿证券、中信万通证券、华宝证券、国海证券、中信证券（浙江）、新时代证券、天源证券、中山证券、民族证券、申万宏源（原申银万国、宏源）证券、东北证券、联讯证券、宏信证券、德邦证券、首创证券、华鑫证券、大同证券、太平洋证券、上海证券、西部证券、国金证券、中信证券（山东）、华林证券等证券公司。

中国国际期货、中投天琪期货有限公司。

数米基金销售、好买基金销售、众禄基金销售、天天基金销售、长量基金销售、展恒基金销售、浙江同花顺基金销售、中期基金销售、和讯信息科技有限公司、万银财富基金销售、诺亚正行基金销售、北京钱景财富投资管理有限公司、北京恒天明泽基金销售有限公司、上海汇付金融服务有限公司、上海联泰资产管理有限公司、深圳富济财富管理有限公司、北京君德汇富投资咨询有限公司、上海汇付金融服务有限公司、大泰金石投资管理有限公司、北京乐融多源投资咨询有限公司、北京增财基金销售有限公司、上海长量基金销售投资顾问有限公司、上海凯石财富基金销售有限公司、上海陆金所资产管理有限公司等第三方销售机构。

金鹰基金管理有限公司直销中心、金鹰“e路通”网上交易平台。

注：以上仅供参考，最新的代销机构名单请阅各基金法律文件。

重要提示：本报告中的信息均来源于已公开资料，本公司对这些信息的完整性和准确性不做任何保证和承诺。报告中的观点和预测仅代表我们的判断，本公司不承担因使用本报告而产生的法律责任，我们将根据实际情况的变化作出观点和预测的相应调整而不承担提示说明的责任。本报告并不适用于所有投资人，请谨慎使用。

主办：金鹰基金管理有限公司零售业务部
地址：中国广东省广州市体育西路 189 号城建大厦 22-23 层
邮编：510620
传真：020-83283445
客服及投诉电话：4006-135-888，020-83936180
意见反馈：investor@gefund.com.cn

感谢您的关注!

金鹰基金管理有限公司
GOLDEN EAGLE ASSET MANAGEMENT CO.,LTD.