



金鹰基金每周通讯

总第【667】期

2017年第31周

(2017. 07. 31-08. 04)

风险提示：市场有风险，投资须谨慎

本期目录

- 一、 一周国内市场各板块走势
- 二、 市场新闻
- 三、 投资者教育宣传专栏
- 四、 金鹰旗下基金业绩表现
- 五、 金鹰旗下基金业绩走势图
- 六、 销售机构

一、一周（07.31-08.04）国内市场各板块走势

（一）主要指数

指数名称	最近一周表现及排名		最近一月表现及排名		最近一季表现及排名		年初至今表现及排名	
	涨跌幅	排名	涨跌幅	排名	涨跌幅	排名	涨跌幅	排名
创业板综	-0.79%	13	-5.92%	14	-7.88%	14	-14.74%	14
中小板综	-0.67%	11	-1.56%	11	-0.89%	10	-3.98%	11
深证成指	-0.73%	12	-1.08%	10	2.11%	8	1.81%	8
深证100R	-1.20%	14	0.51%	8	8.08%	5	12.78%	3
深证A指	-0.53%	10	-2.02%	12	-2.02%	12	-5.65%	12
上证50	-0.33%	6	4.65%	1	13.00%	1	14.91%	1
上证180	0.03%	3	4.08%	2	10.33%	2	12.51%	4
上证综指	0.27%	2	2.49%	4	4.31%	7	5.11%	7
技术领先	-0.41%	9	-2.86%	13	-1.61%	11	-3.05%	10
沪深300	-0.38%	8	2.42%	5	8.91%	4	12.01%	5
巨潮大盘	-0.34%	7	2.85%	3	9.89%	3	13.11%	2
巨潮中盘	-0.11%	4	0.78%	7	1.81%	9	1.25%	9
巨潮小盘	0.42%	1	-0.70%	9	-2.32%	13	-6.92%	13
国证1000	-0.14%	5	1.68%	6	5.46%	6	5.89%	6

（二）行业指数

指数名称	最近一周表现及排名		最近一月表现及排名		最近三月表现及排名		年初至今表现及排名	
	涨跌幅	排名	涨跌幅	排名	涨跌幅	排名	涨跌幅	排名
农林牧渔(申万)	-0.48%	16	-3.52%	19	-7.55%	26	-17.33%	27
采掘(申万)	2.43%	4	6.21%	5	9.82%	5	4.15%	9
化工(申万)	1.45%	5	4.47%	6	3.61%	8	-1.63%	12
钢铁(申万)	10.29%	1	19.75%	2	22.00%	1	26.86%	1
有色金属(申万)	3.86%	2	19.94%	1	21.91%	2	19.41%	3
电子(申万)	-2.63%	27	-2.92%	18	-1.54%	11	0.94%	10
家用电器(申万)	-3.30%	28	-4.68%	23	4.84%	7	20.64%	2
食品饮料(申万)	-1.36%	23	2.09%	8	8.05%	6	17.03%	4
纺织服装(申万)	-1.11%	22	-4.05%	21	-8.40%	28	-17.59%	28
轻工制造(申万)	-0.38%	13	-1.30%	15	-3.55%	14	-8.39%	18
医药生物(申万)	-0.59%	19	-5.28%	26	-3.86%	15	-5.76%	16
公用事业(申万)	-0.46%	14	-4.87%	24	-7.70%	27	-3.66%	15
交通运输(申万)	0.95%	7	2.70%	7	2.23%	9	6.62%	7
房地产(申万)	-1.85%	24	-1.20%	14	-0.35%	10	-2.94%	14
商业贸易(申万)	-0.23%	11	-0.59%	12	-2.47%	13	-11.34%	24
休闲服务(申万)	-2.25%	25	-4.65%	22	-4.73%	20	-10.30%	22
综合(申万)	0.67%	8	0.13%	11	-3.98%	18	-13.73%	25
建筑材料(申万)	0.15%	10	0.85%	10	-3.96%	17	4.80%	8
建筑装饰(申万)	-2.32%	26	-1.10%	13	-5.91%	23	-0.13%	11
电气设备(申万)	-0.47%	15	-1.92%	16	-5.32%	21	-10.02%	20
国防军工(申万)	2.52%	3	0.96%	9	-7.51%	25	-9.06%	19
计算机(申万)	-0.48%	17	-6.46%	28	-4.68%	19	-10.72%	23
传媒(申万)	-0.57%	18	-5.37%	27	-6.23%	24	-16.96%	26
通信(申万)	-1.07%	20	-4.94%	25	-3.91%	16	-10.13%	21
银行(申万)	-0.28%	12	6.47%	4	15.04%	4	12.68%	6
非银金融(申万)	1.39%	6	7.01%	3	16.43%	3	13.13%	5
汽车(申万)	-1.09%	21	-3.71%	20	-2.09%	12	-2.21%	13
机械设备(申万)	0.36%	9	-2.01%	17	-5.46%	22	-8.30%	17

数据来源：金鹰基金管理有限公司指数及量化投资部

重要提示：本报告中的信息均来源于已公开资料，本公司对这些信息的完整性和准确性不做任何保证和承诺。报告中的观点和预测仅代表我们的判断，本公司不承担因使用本报告而产生的法律责任，我们将根据实际情况的变化作出观点和预测的相应调整而不承担提示说明的责任。本报告并不适用于所有投资人，请谨慎使用。

二、市场新闻

【国际经济】

- 1、【商务部：欢迎包括美国在内的各方投资者以并购方式来华投资】8月3日，商务部新闻发言人高峰在商务部例行新闻发布会上表示，中国政府一向鼓励外方投资者以并购方式来华投资，中国于近期进一步简化了对外资并购的管理程序。根据商务部统计，以人民币计，美国企业在华并购实际投入金额，除2015年同比下降以外，其他年度均呈上升态势，今年1-6月美国企业在华通过并购方式实际投入外资金额同比增长2.3%。我们欢迎包括美国在内的各方投资者以并购方式来华进行投资。
- 2、【英国央行再次下调今年英国经济增长预期】英国央行英格兰银行3日将今年英国经济增长率从此前预期的1.9%下调至1.7%，这是该行今年第二次下调英国经济增长预期。英国央行行长马克·卡尼当天警告说，“脱欧”不确定性正在确立。

【国内经济】

- 1、【新华社：金融部门年中会议透出三大信息，要牢守风险底线、稳步推动改革、紧抱实体经济】近年来，金融业态不断丰富，交叉性、跨市场金融工具广为运用，管好金融风险、做好金融工作不是“一家”的事，而是“大家”共同的职责。下半年，金融部门在服务实体经济方面将如何发力？确保银行业全年向客户让利不少于440亿元、提升资本市场对实体经济的融资能力、让保险成为经济“减震器”和社会“稳定器”。
- 2、【发改委：支持政府出资产业投资基金参与债转股】据发改委网站1日消息，发改委日前下发《关于发挥政府出资产业投资基金引导作用推进市场化银行债权转股权相关工作的通知》。通知指出，鼓励有条件、有需求的地区探索新设政府出资市场化债转股专项基金开展市场化债转股，新设政府出资市场化债转股专项基金可以吸引符合条件的银行和市场化债转股实施机构以及其他各类社会资本参与。
- 3、【统计局：7月制造业PMI走势总体平稳 供需持续扩张】据国家统计局网站消息，7月31日国家统计局服务业调查中心和中国物流与采购联合会发布了中国采购经理指数。国家统计局服务业调查中心高级统计师赵庆河进行了解读。赵庆河称，中国制造业采购经理指数和非制造业商务活动指数继续位于景气区间，制造业采购经理指数走势总体平稳，非制造业商务活动指数延续平稳扩张态势。

重要提示：本报告中的信息均来源于已公开资料，本公司对这些信息的完整性和准确性不做任何保证和承诺。报告中的观点和预测仅代表我们的判断，本公司不承担因使用本报告而产生的法律责任，我们将根据实际情况的变化作出观点和预测的相应调整而不承担提示说明的责任。本报告并不适用于所有投资人，请谨慎使用。

三、投资者教育宣传专栏

“投资者保护·明规则、识风险”案例 ——慎防上市公司动机不纯的“高送转”

2017-08-04 来源：中国证监会

作为备受市场关注的热点题材之一，“高送转”经常受到中小投资者的追捧。在A股市场上，有的上市公司选择在半年报、年报披露之前“慷慨”公告“10送20”，甚至“10送30”等“高送转”方案，借此大幅拉升股价，撩拨投资者的神经，把“高送转”异化成炒作题材或者配合大股东或内部人减持的“灵药”。

X公司就曾打出一套“‘高送转’+‘减持套现’+‘大额预亏’”的组合拳，引诱不知情的投资者为公司股价炒作和不当的“市值管理”买单。2015年初，X公司发布“高送转”预案，公司股东且兼任公司董事长和总经理的Y某及其他两位股东以“结合公司2014年实际经营状况，积极回报股东，与所有股东分享公司未来发展的经营成果”为由，提出并同意2014年度“高送转”的利润分配方案为“10转20”。同日，上述3位股东又共同披露了减持计划，套现逾20亿元。值得关注的是，公司股价在“高送转”消息发布前的短期内竟大涨近40%。

但是，仅几日后，X公司发布了8亿元预亏公告并同时预警，由于2013年度已出现亏损，若2014年续亏，公司股票可能被实施退市风险警示。一石激起千层浪，该上市公司对业绩预判的前后矛盾及毫无征兆的巨亏震惊了市场上的投资者，公司股价出现大幅波动，成为“高送转”误导投资者并造成损失的典型案例。根据律师粗略统计，截至目前，针对X公司的诉讼已涉及400名左右的投资者，索赔标的在8000万元到1亿元之间。

Y某作为X公司的股东，同时兼任公司董事长和总经理，在提出并审议“高送转”等相关利润分配提议时，应当知悉或主动核实公司经营情况，并据以判断利润分配提议及相关披露内容是否与公司实际经营情况相符。事实上，X公司发布的“高送转”预案相关披露内容与公司数日后公告的业绩预亏情况明显不符，对投资者的判断产生了重大影响。Y某未勤勉尽责，其上述行为严重违反了《上海证券交易所股票上市规则》

和《上海证券交易所上市公司董事选任与行为指引》的相关规定。上交所对Y某予以公开谴责，并对其他两

重要提示：本报告中的信息均来源于已公开资料，本公司对这些信息的完整性和准确性不做任何保证和承诺。报告中的观点和预测仅代表我们的判断，本公司不承担因使用本报告而产生的法律责任，我们将根据实际情况的变化作出观点和预测的相应调整而不承担提示说明的责任。本报告并不适用于所有投资人，请谨慎使用。

位股东和时任董事予以通报批评。

同时，“高送转”的背后还可能伴生内幕交易、市场操纵等违法违规行为。中国证监会也曾就X公司相关责任人在知悉公司真实财务状况的情形下，利用“高送转”配合大比例减持过程中的内幕交易违法行为作出了罚款、没收违法所得、警告及证券市场禁入的行政处罚。

市场上的确存在上市公司“动机不纯”，利用“高送转”配合股东减持、限售股解禁，也有少数公司在由盈转亏甚至业绩恶化的情况下强推“高送转”方案。对此，为保护投资者的知情权，监管部门全面强化“高送转”一线监管，对于披露“高送转”预案的公司，按照分类监管、事中监管、刨根问底“三位一体”的监管模式，严把信息披露审核第一关。

作为中小投资者，为避免落入“高送转”的陷阱，要对“高送转”的本质有更加清醒和深刻的认识。“高送转”实质上是股东权益的内部结构调整，“高送转”后公司股本总数虽然扩大了，但对净资产收益率没有影响，公司的盈利能力不会有任何实质性的提升，投资者的股东权益也不会因此而增加。在这里提示投资者，不要被这种“数字游戏”迷惑。

此外，与业绩不相匹配的“高送转”往往是股价炒作、股东减持的“重灾区”。在上市公司正式公告“高送转”预案时，投资者还要重点关注公司“高送转”背后的真实目的，综合考虑公司发展战略、经营业绩等，分析“高送转”的合理性，避免盲目跟风。

四、金鹰旗下基金业绩表现

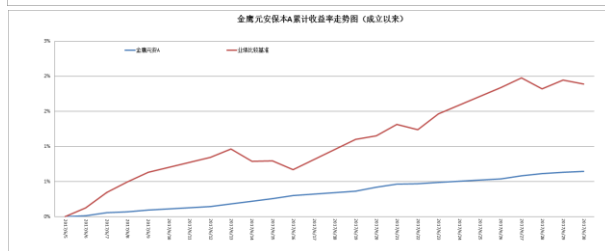
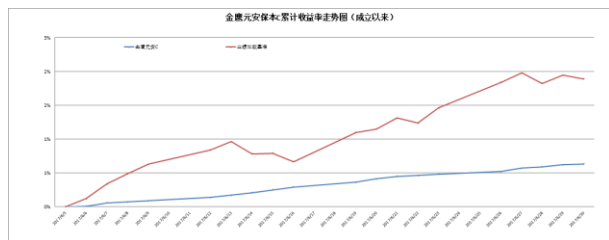
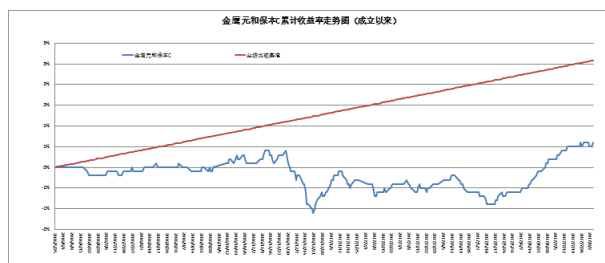
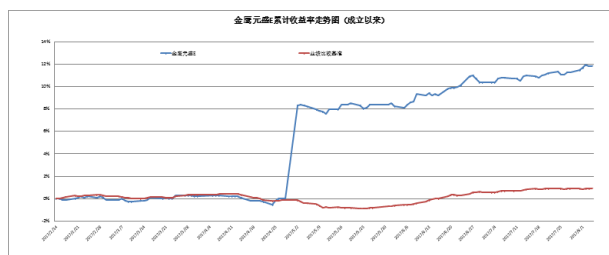
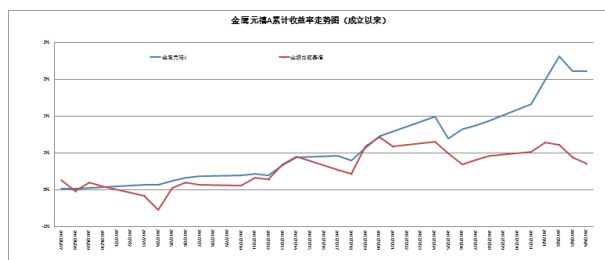
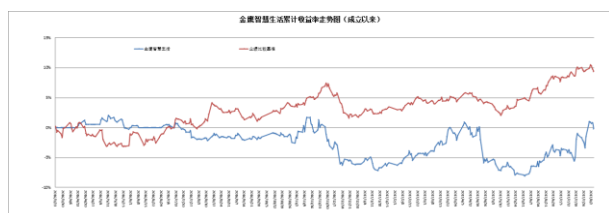
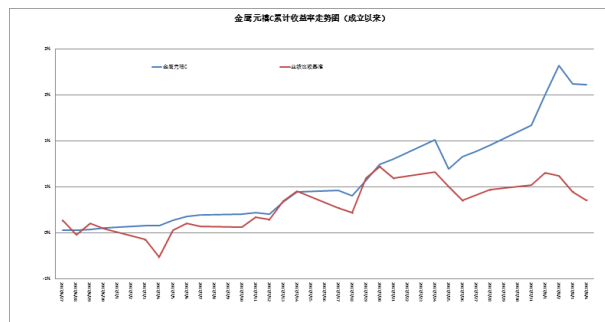
第 31 周 (2017.07.31-08.04)

基金类型	基金名称	最新份额净值	累计净值	一周净值增长率 (%)	今年以来净值增长率 (%)	
股票型	001167 金鹰科技创新股票	0.6530	0.6530	-0.15	0.46	
	162107 金鹰量化精选	0.9070	0.9070	-0.74	-11.12	
混合型	210003 金鹰行业优势股票	1.1019	1.4919	0.91	11.69	
	210004 金鹰稳健成长股票	1.3660	2.0960	1.26	-11.64	
	210005 金鹰主题优势股票	1.0910	1.0910	1.02	9.76	
	210007 金鹰技术领先混合A	1.1040	1.6050	2.51	-3.58	
	002196 金鹰技术领先混合C	1.1080	1.1080	2.50	-3.32	
	210008 金鹰策略配置	1.0687	1.6687	2.13	-0.58	
	210009 金鹰核心资源股票	0.9010	1.0010	-3.12	-33.36	
	162102 金鹰中小盘精选混合	0.9332	2.8297	-0.77	-6.79	
	210002 金鹰红利价值灵活配置混合	1.2847	2.4827	1.47	2.49	
	210001 金鹰成份股优选混合	1.0239	2.9347	1.64	6.51	
	001298 金鹰民族新兴混合	1.0510	1.0510	1.84	4.58	
	001366 金鹰产业整合混合	0.6770	0.6770	-1.60	-9.25	
	002303 金鹰智慧生活	0.9980	0.9980	1.32	6.28	
	002844 金鹰多元策略混合	0.9445	0.9445	-0.69	-0.78	
	001951 金鹰改革红利混合	1.0970	1.0970	1.48	1.67	
	210006 金鹰元禧A	1.1360	1.3323	0.66	1.59	
	002425 金鹰元禧C	1.1380	1.6380	0.65	1.58	
	002490 金鹰元祺保本	1.0520	1.0520	0.19	2.83	
	210014 金鹰元丰保本混合	1.0400	1.2730	0.10	1.96	
	000110 金鹰元安A	1.0577	1.3292	0.09	1.45	
	002513 金鹰元安C	1.0053	1.0053	0.10	1.35	
	002681 金鹰元和保本混合A	1.0130	1.0130	0.10	1.50	
	002682 金鹰元和保本混合C	1.0060	1.0060	0.00	1.21	
	003502 金鹰鑫瑞混合A	1.0346	1.0346	0.16	3.17	
	003503 金鹰鑫瑞混合C	1.0271	1.0271	0.17	2.43	
	003484 金鹰鑫益混合A	1.0323	1.0323	0.09	2.74	
	003485 金鹰鑫益混合C	1.0312	1.0312	0.09	2.64	
210010 金鹰灵活配置混合A	1.0999	1.3103	-0.17	1.97		
210011 金鹰灵活配置混合C	1.0343	1.2350	-0.19	1.35		
债券型	162105 金鹰持久增利C	1.0896	1.4553	0.48	1.87	
	004267 金鹰持久增利E	1.0896	1.0896	0.48	8.96	
	162108 金鹰元盛C	1.1150	1.1770	0.45	2.58	
	000433 金鹰元盛E	1.2070	1.2070	-0.66	4.23	
	003163 金鹰添富纯债	1.0166	1.0216	-0.02	1.83	
	003733 金鹰添裕纯债	1.0158	1.0158	0.02	1.63	
	003163 金鹰添益纯债	1.0028	1.0233	0.03	2.22	
	003384 金鹰添盈纯债	1.0133	1.0313	0.10	3.15	
	004045 金鹰添润纯债	1.0127	1.0265	0.09	2.66	
	003852 金鹰添享纯债	1.0175	1.0175	0.08	1.75	
	004033 金鹰添荣纯债	1.0271	1.0271	0.07	2.71	
	003853 金鹰添惠纯债	1.0172	1.0172	0.10	1.72	
	002586 金鹰添利信用债A	1.0220	1.0220	0.20	2.20	
	002587 金鹰添利信用债C	1.0210	1.0210	0.10	2.10	
	基金类型	基金名称	每万份基金收益		七日年化收益率 (%)	今年以来收益率 (%)
	货币型	210012 金鹰货币A	1.1135		4.21	2.29
		210013 金鹰货币B	1.1795		4.45	2.43
004372 金鹰现金增益A		1.1171		4.24	1.50	
004373 金鹰现金增益B		1.1694		4.44	1.57	
511770 金鹰现金增益E		1.0818		4.13	1.49	

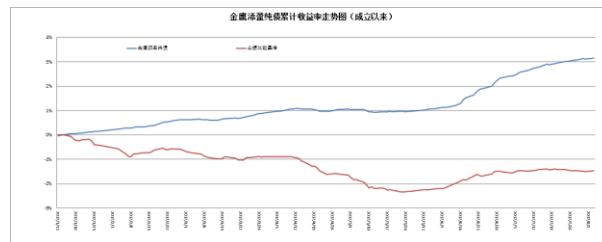
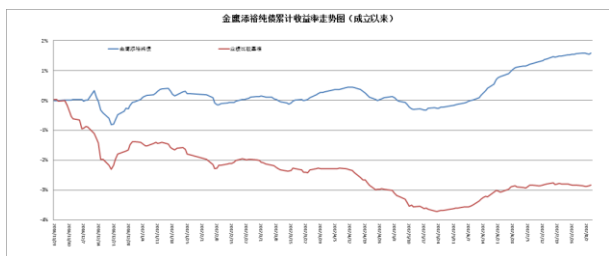
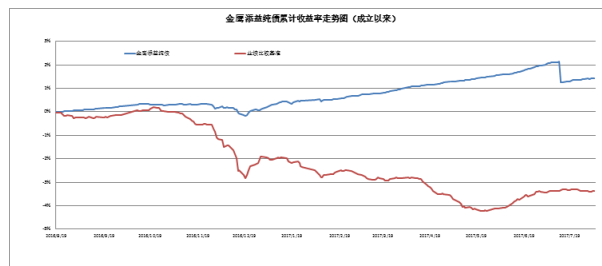
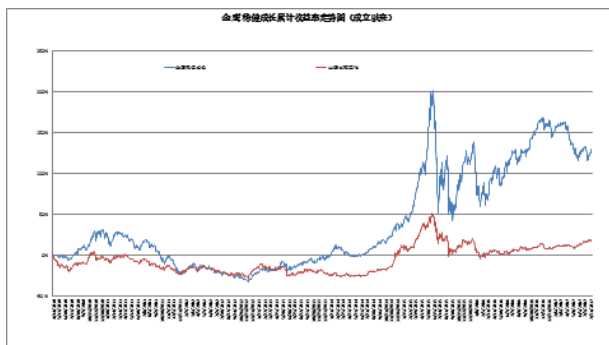
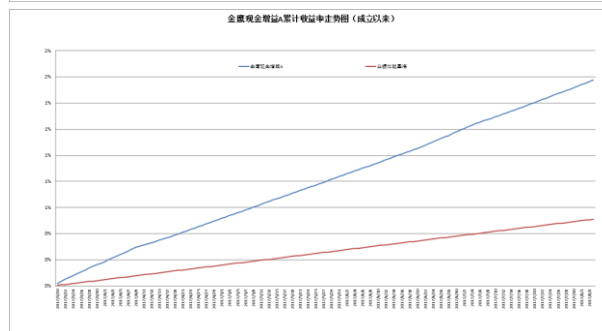
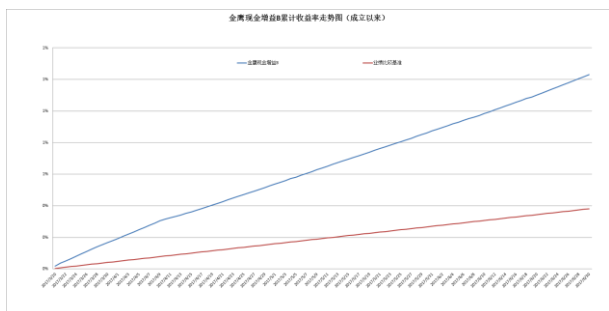
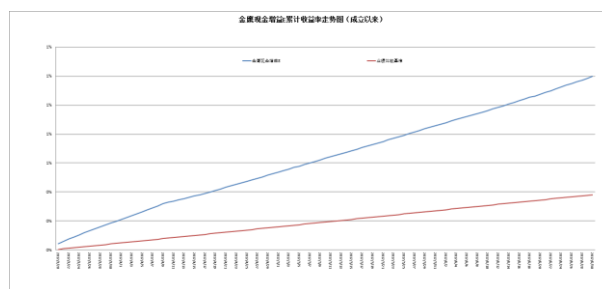
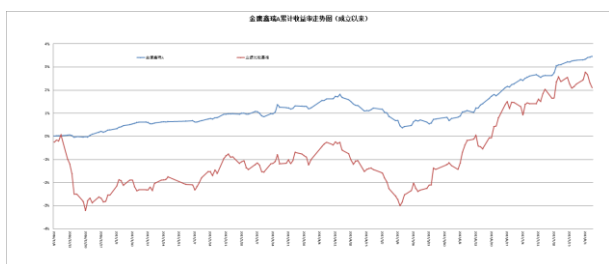
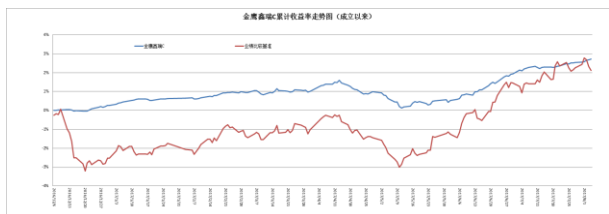
数据来源：金鹰基金管理有限公司指数及量化投资部。

重要提示：本报告中的信息均来源于已公开资料，本公司对这些信息的完整性和准确性不做任何保证和承诺。报告中的观点和预测仅代表我们的判断，本公司不承担因使用本报告而产生的法律责任，我们将根据实际情况的变化作出观点和预测的相应调整而不承担提示说明的责任。本报告并不适用于所有投资人，请谨慎使用。

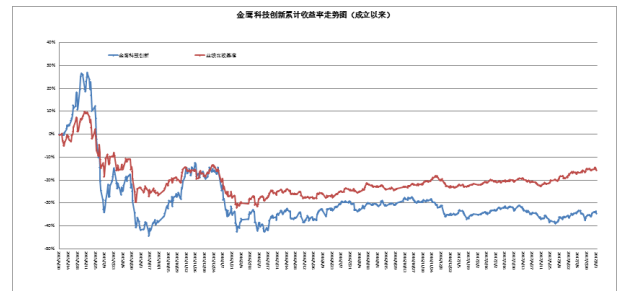
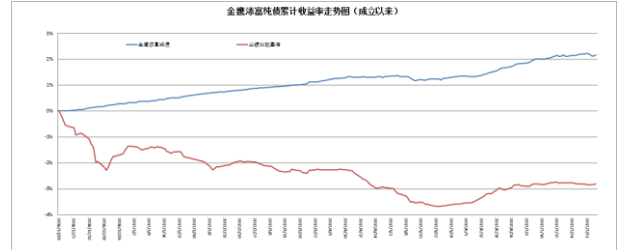
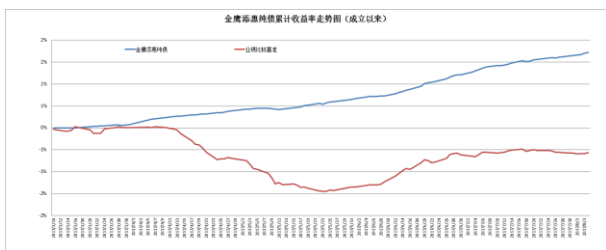
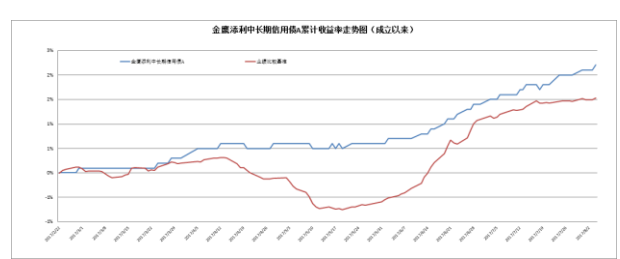
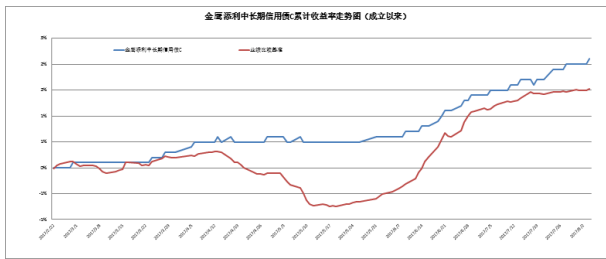
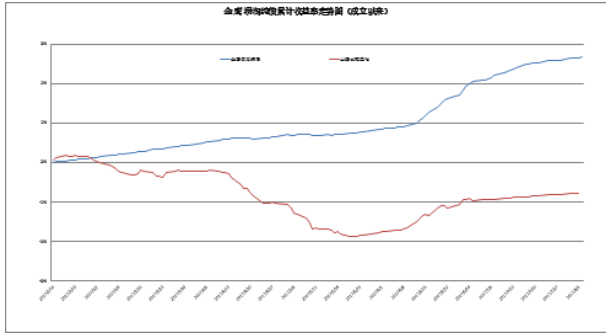
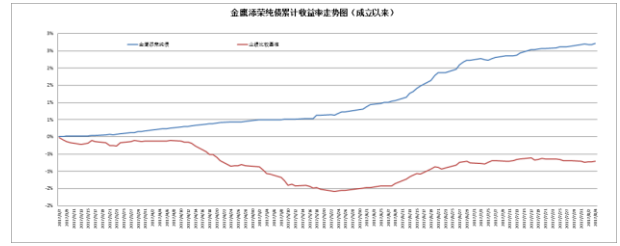
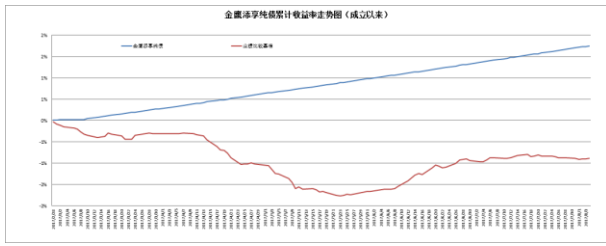
五、金鹰旗下基金业绩走势图



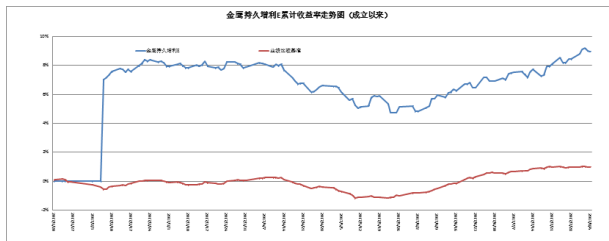
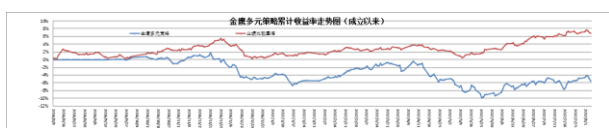
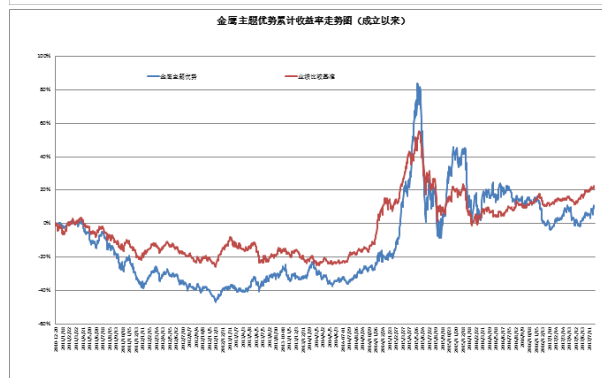
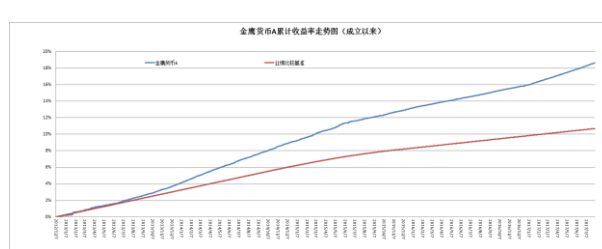
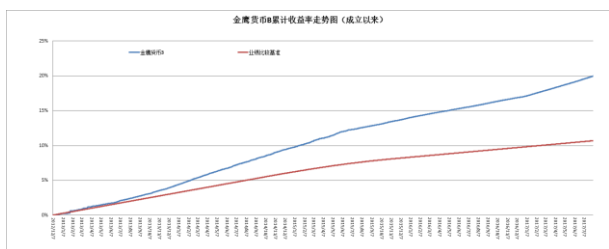
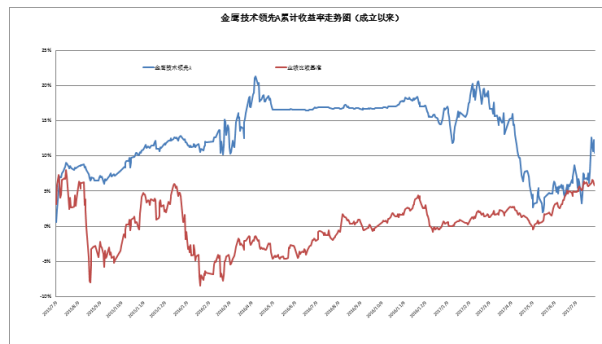
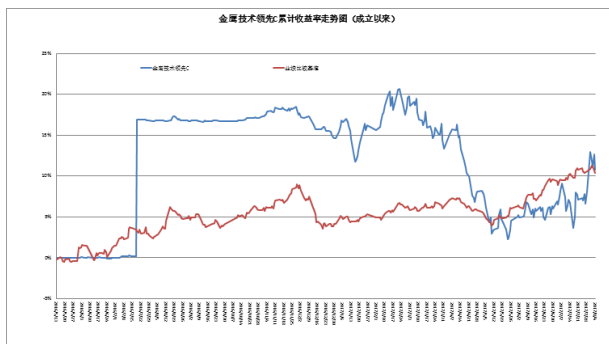
重要提示：本报告中的信息均来源于已公开资料，本公司对这些信息的完整性和准确性不做任何保证和承诺。报告中的观点和预测仅代表我们的判断，本公司不承担因使用本报告而产生的法律责任，我们将根据实际情况的变化作出观点和预测的相应调整而不承担提示说明的责任。本报告并不适用于所有投资人，请谨慎使用。



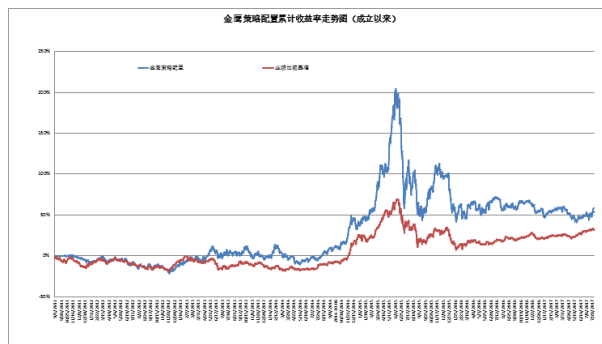
重要提示：本报告中的信息均来源于已公开资料，本公司对这些信息的完整性和准确性不做任何保证和承诺。报告中的观点和预测仅代表我们的判断，本公司不承担因使用本报告而产生的法律责任，我们将根据实际情况的变化作出观点和预测的相应调整而不承担提示说明的责任。本报告并不适用于所有投资人，请谨慎使用。



重要提示：本报告中的信息均来源于已公开资料，本公司对这些信息的完整性和准确性不做任何保证和承诺。报告中的观点和预测仅代表我们的判断，本公司不承担因使用本报告而产生的法律责任，我们将根据实际情况的变化作出观点和预测的相应调整而不承担提示说明的责任。本报告并不适用于所有投资者，请谨慎使用。



重要提示：本报告中的信息均来源于已公开资料，本公司对这些信息的完整性和准确性不做任何保证和承诺。报告中的观点和预测仅代表我们的判断，本公司不承担因使用本报告而产生的法律责任，我们将根据实际情况的变化作出观点和预测的相应调整而不承担提示说明的责任。本报告并不适用于所有投资人，请谨慎使用。



数据来源：金鹰基金管理有限公司指数及量化投资部。

风险提示：基金的过往业绩并不预示其未来表现。建议您在投资前认真阅读《基金合同》、《招募说明书》等基金法律文件，了解基金的风险收益特征，并根据自身的投资目的、投资期限、投资经验、资产状况等判断基金是否和您的风险承受能力相适应。

六、销售机构

交通银行、中国工商银行、中国银行、中国建设银行、招商银行、中信银行、中国民生银行、上海浦东发展银行、宁波银行、平安银行、中国邮政储蓄银行、华夏银行、浙江民泰商业银行、南充商业银行、稠州银行、包商银行、杭州银行、广发银行、江南农商行、成都农商行、顺德农商行、兴业银行、天津滨海农商行、湖北银行等银行。

广州证券、中信建投证券、国泰君安证券、中国银河证券、海通证券、广发证券、国信证券、招商证券、光大证券、东海证券、安信证券、中国中投证券、平安证券、湘财证券、兴业证券、国元证券、国盛证券、山西证券、财通证券、万联证券、东莞证券、西南证券、东吴证券、长江证券、齐鲁证券、国联证券、爱建证券、财富证券、信达证券、华福证券、方正证券、中信证券、东方证券、长城证券、财达证券、世纪证券、江海证券、华龙证券、华泰证券、天风证券、华安证券、民生证券、国都证券、英大证券、日信证券、浙商证券、金元证券、中航证券、五矿证券、中信万通证券、华宝证券、国海证券、中信证券（浙江）、新时代证券、天源证券、中山证券、民族证券、申万宏源（原申银万国、宏源）证券、东北证券、联讯证券、宏信证券、德邦证券、首创证券、华鑫证券、大同证券、太平洋证券、上海证券、西部证券、国金证券、中信证券（山东）、华林证券、华金证券、华融证券、中邮证券、华信证券等证券公司。

中国国际期货、中投天琪期货有限公司、中信期货有限公司。

数米基金销售、好买基金销售、众禄基金销售、天天基金销售、长量基金销售、展恒基金销售、浙江同花顺基金销售、中期基金销售、和讯信息科技、万银财富基金销售、诺亚正行基金销售、北京钱景财富投资管理有限公司、北京恒天明泽基金销售有限公司、上海汇付金融服务有限公司、上海联泰资产管理有限公司、深圳富济财富管理有限公司、北京君德汇富投资咨询有限公司、上海汇付金融服务有限公司、大泰金石投资管理有限公司、北京乐融多源投资咨询有限公司、北京增财基金销售有限公司、上海长量基金销售投资顾问有限公司、上海凯石财富基金销售有限公司、上海陆金所资产管理有限公司、上海利得基金销售有限公司、深圳市新兰德证券投资咨询有限公司、北京恒宇天泽投资管理有限公司、中经北证（北京）资产管理有限公

重要提示：本报告中的信息均来源于已公开资料，本公司对这些信息的完整性和准确性不做任何保证和承诺。报告中的观点和预测仅代表我们的判断，本公司不承担因使用本报告而产生的法律责任，我们将根据实际情况的变化作出观点和预测的相应调整而不承担提示说明的责任。本报告并不适用于所有投资人，请谨慎使用。

司、上海中正达广投资管理有限公司、北京晟视天下投资管理有限公司、北京懒猫金融信息服务有限公司、上海攀赢金融信息服务有限公司、武汉市伯嘉基金销售有限公司、北京肯特瑞财富投资管理有限公司、深圳前海凯恩斯基金销售有限公司、北京新浪仓石基金销售有限公司、厦门市鑫鼎盛控股有限公司、北京恒天明泽基金销售有限公司、上海万得投资顾问有限公司、西部证券股份有限公司、凤凰金信（银川）投资管理有限公司、和耕传承基金销售有限公司、奕丰金融服务（深圳）有限公司、深圳前海微众银行股份有限公司、天津国美基金销售有限公司、北京格上富信投资顾问、北京微动利投资管理有限公司、北京蛋卷基金销售有限公司、上海云湾投资管理有限公司、利和财富（上海）基金销售有限公司、北京唐鼎耀华投资咨询有限公司、北京创金启富投资管理有限公司、南京途牛金融信息服务有限公司、南京苏宁基金销售有限公司、河南和信证券投资顾问股份有限公司、中证金牛（北京）投资咨询有限公司、河南和信证券投资顾问股份有限公司、杭州科地瑞富基金销售有限公司、浙江金观诚财富管理有限公司、北京植信基金销售有限公司、上海华夏财富投资管理有限公司、大河财富基金销售有限公司、江苏汇林保大基金销售有限公司等第三方销售机构。

金鹰基金管理有限公司直销中心、金鹰基金网上交易平台。

注：以上仅供参考，最新的代销机构名单请阅各基金法律文件。

主办：金鹰基金管理有限公司零售业务部
地址：中国广东省广州市珠江东路 28 号越秀金融大厦 30 层
邮编：510623
传真：020-83283445
客服及投诉电话：400-6135-888，020-83936180
意见反馈：csmail@gefund.com.cn

感谢您的关注!

金鹰基金管理有限公司
GOLDEN EAGLE ASSET MANAGEMENT CO.,LTD.