



金鹰基金每周通讯

总第【668】期

2017年第32周

(2017. 08. 07-08. 11)

风险提示：市场有风险，投资须谨慎

本期目录

- 一、 一周国内市场各板块走势
- 二、 市场新闻
- 三、 投资者教育宣传专栏
- 四、 金鹰旗下基金业绩表现
- 五、 金鹰旗下基金业绩走势图
- 六、 销售机构

一、一周（08.07-08.11）国内市场各板块走势

（一）主要指数

指数名称	最近一周表现及排名		最近一月表现及排名		最近一季表现及排名		年初至今表现及排名	
创业板综	0.48%	1	-3.59%	14	-3.80%	14	-14.34%	14
中小板综	-0.63%	2	-1.80%	11	2.35%	10	-4.59%	11
深证成指	-0.67%	4	-1.68%	10	5.27%	8	1.12%	8
深证100R	-0.96%	7	-1.56%	9	10.47%	1	11.69%	2
深证A指	-0.85%	6	-2.60%	13	1.27%	13	-6.46%	12
上证50	-2.19%	14	-0.01%	4	9.87%	2	12.39%	1
上证180	-1.86%	13	0.40%	1	9.02%	4	10.42%	4
上证综指	-1.64%	11	0.17%	3	4.80%	9	3.38%	7
技术领先	-0.66%	3	-2.05%	12	1.65%	12	-3.69%	10
沪深300	-1.62%	10	-0.64%	7	8.66%	5	10.19%	5
巨潮大盘	-1.68%	12	-0.50%	6	9.16%	3	11.21%	3
巨潮中盘	-0.97%	8	0.19%	2	5.33%	7	0.27%	9
巨潮小盘	-0.84%	5	-0.95%	8	1.94%	11	-7.69%	13
国证1000	-1.36%	9	-0.44%	5	6.81%	6	4.46%	6

（二）行业指数

指数名称	最近一周表现及排名		最近一月表现及排名		最近三月表现及排名		年初至今表现及排名	
农林牧渔(申万)	0.91%	3	-2.75%	18	-0.42%	20	-16.57%	26
采掘(申万)	-2.36%	24	4.60%	4	12.41%	4	1.69%	9
化工(申万)	-3.62%	26	0.31%	8	4.33%	9	-5.19%	16
钢铁(申万)	-5.37%	28	9.09%	2	22.18%	2	20.04%	3
有色金属(申万)	-1.17%	15	13.29%	1	26.29%	1	18.01%	4
电子(申万)	0.09%	5	-2.70%	16	0.98%	15	1.04%	10
家用电器(申万)	0.07%	6	-6.65%	28	6.16%	7	20.72%	2
食品饮料(申万)	3.66%	1	5.01%	3	15.04%	3	21.31%	1
纺织服装(申万)	-1.77%	21	-5.10%	26	-6.47%	28	-19.05%	28
轻工制造(申万)	-1.22%	16	-2.49%	14	-0.27%	18	-9.51%	18
医药生物(申万)	1.57%	2	-2.16%	13	1.11%	14	-4.28%	14
公用事业(申万)	-0.08%	7	-3.53%	21	-3.19%	26	-3.73%	12
交通运输(申万)	-1.33%	17	0.90%	6	4.95%	8	5.19%	7
房地产(申万)	-2.12%	23	-3.85%	22	1.49%	13	-5.00%	15
商业贸易(申万)	-1.97%	22	-2.99%	19	0.83%	16	-13.08%	24
休闲服务(申万)	-1.04%	14	-3.98%	24	-2.05%	23	-11.23%	23
综合(申万)	-0.91%	13	-0.35%	10	2.57%	11	-14.51%	25
建筑材料(申万)	0.32%	4	0.20%	9	3.77%	10	5.14%	8
建筑装饰(申万)	-1.36%	18	-2.58%	15	-2.75%	25	-1.50%	11
电气设备(申万)	-0.83%	12	-2.10%	12	-0.32%	19	-10.76%	21
国防军工(申万)	-0.29%	10	0.59%	7	2.25%	12	-9.32%	17
计算机(申万)	-0.16%	8	-3.89%	23	-0.93%	21	-10.87%	22
传媒(申万)	-0.16%	9	-2.73%	17	-4.31%	27	-17.09%	27
通信(申万)	-0.40%	11	-4.55%	25	-1.13%	22	-10.49%	20
银行(申万)	-3.49%	25	0.94%	5	9.63%	6	8.76%	5
非银金融(申万)	-4.24%	27	-1.64%	11	11.83%	5	8.33%	6
汽车(申万)	-1.61%	19	-5.12%	27	0.79%	17	-3.79%	13
机械设备(申万)	-1.71%	20	-3.29%	20	-2.40%	24	-9.86%	19

数据来源：金鹰基金管理有限公司指数及量化投资部

重要提示：本报告中的信息均来源于已公开资料，本公司对这些信息的完整性和准确性不做任何保证和承诺。报告中的观点和预测仅代表我们的判断，本公司不承担因使用本报告而产生的法律责任，我们将根据实际情况的变化作出观点和预测的相应调整而不承担提示说明的责任。本报告并不适用于所有投资人，请谨慎使用。

二、市场新闻

【国际经济】

- 1、【OPEC 声明：伊拉克、阿联酋等国将遵守减产协议】8 月 7 日-8 日，部分 OPEC 与非 OPEC 石油部长在阿联酋首都阿布扎比举行会议，讨论部分国家减产执行不到位的情况。据会后声明显示，伊拉克、阿联酋、哈萨克斯坦和马来西亚承诺将在未来数月之内切实执行减产，会谈结果将递交给联合部长级减产监督委员会，并在 8 月 21 日做进一步讨论。
- 2、【今年 1 至 7 月我国对“一带一路”沿线国家出口快速增长】2017 年 1 至 7 月，我国外贸形势稳中向好。海关总署统计显示，今年前 7 个月进出口贸易总额达 15.46 万亿元人民币，同比增长 18.5%，比 1 至 6 月的增幅有所下降，但仍处于高位。其中出口 8.53 万亿元，增长 14.4%；进口 6.93 万亿元，增长 24.0%；顺差 1.60 万亿元，收窄 14.5%。
- 3、【德国智库：世界经济下半年增速将小幅放缓】德国智库伊弗经济研究所 10 日发布调查报告说，今年下半年世界经济将继续复苏，但增速将小幅放缓。报告显示，今年第三季度世界经济景气指数比上季度下降 0.3 点，至 12.7 点，但依然处于高位。

【国内经济】

- 1、【7 月份全国财政收入同比增长 11.1%】财政部 11 日发布数据显示，7 月份全国财政收入达 16457 亿元，同比增长 11.1%；民生支出增长较快。全国一般公共预算收入中的税收收入 14429 亿元，同比增长 13.4%；非税收入 2028 亿元，同比下降 2.9%。
- 2、【下半年 CPI、PPI 走势或将保持平稳】国家统计局日前发布的 2017 年 7 月份全国居民消费价格指数(CPI)和工业生产者出厂价格指数(PPI)数据显示，CPI 环比上涨 0.1%，同比上涨 1.4%；PPI 环比上涨 0.2%，同比上涨 5.5%。
- 3、【7 月投资者对国内经济信心增强】中国证券投资者保护基金有限责任公司日前发布的 7 月中国证券市场投资者信心调查分析报告显示，中国证券市场投资者信心指数达到 53.9，环比微降 1.1%，投资者信心继续保持稳定偏乐观。投资者对国内宏观经济、国内经济政策的信心进一步增强，对海外市场环境的信心小幅下降。投资者对股票估值的认可度和对大盘上涨的预期较 6 月有所回调，但总体保持稳定，买入意愿与 6 月基本持平，对大盘抗跌的信心则继续保持高位。

重要提示：本报告中的信息均来源于已公开资料，本公司对这些信息的完整性和准确性不做任何保证和承诺。报告中的观点和预测仅代表我们的判断，本公司不承担因使用本报告而产生的法律责任，我们将根据实际情况的变化作出观点和预测的相应调整而不承担提示说明的责任。本报告并不适用于所有投资人，请谨慎使用。

三、投资者教育宣传专栏

非法咨询危害大，认清套路是关键

2017-08-09 来源：中国证监会

近年来，通过互联网网站、网店、博客、论坛、收费 QQ 群、微信群开展的非法证券投资咨询活动时时有发生，不法分子利用虚假信息、虚假宣传、夸大收益等手段，提供推荐股票、兜售软件、在线咨询等服务，骗取投资者钱财，社会影响恶劣。

田某某、刘某某就是这些不法分子中的典型代表。以田某某、刘某某为首的犯罪团伙先后在多个地区注册成立“Z 软件有限公司”、“J 网络科技有限公司”、“Y 网络科技有限公司”、“D 网络科技有限公司”和“X 财经科技有限公司”等 5 家公司，通过网络、QQ 等渠道，夸大、吹捧其公司的炒股软件功能、虚构公司有专业分析师带领炒股、承诺能够提供老师指导选股服务帮助挣钱等，利用上述手段非法从事推荐证券软件买卖、股票投资咨询分析等业务，欺骗客户购买其公司的“财富终端”、“指挥官”、“指南者”等股票证券软件，从中谋取巨额利润，非法经营金额共 285.5 万元。随后田某某、刘某某等 15 人被法院判决为非法经营罪，判处有期徒刑 1 年 3 个月至 2 年，并处 2 万元到 50 万元的罚金。

另外一个案例中，李某某、苏某某在未取得证券从业资格的情况下，非法从事证券投资咨询业务，最终受到了法律制裁。李某某、苏某某在接受 B 公司的“话术培训”后，利用网络通过 QQ 聊天的方式，向对股票感兴趣的客户虚假宣传公司拥有专业的股票分析团队，欺骗客户购买“某某金融决策分析系统”软件。具体过程是通过在 QQ 群上或相关 QQ 区域上搜索加好友，询问客户是否有做股票的意愿，谎称该公司有技术好的老师带着炒股，成功率高，赚钱快，一些客户便轻易相信。软件分为专业版、机构版、至尊版、VIP 版，客户需要缴纳 9980 至 39980 元不等的软件服务费获取相应的服务，实际上四个版本并没有实质区别。客户购买软件后一般会将对方 QQ 号码拉黑，等其通过其他方式找过来的时候就谎称“不在公司干了”等话语进行搪塞。李某某、苏某某共获取非法所得 15.25 万元，分别被法院判决为非法经营罪，判处有期徒刑八个月，并处罚金两万元。

由此我们看到，非法证券投资咨询活动危害大，且花样繁多，投资者一旦上当很难追回损失，后悔莫及。这就要求投资者应当擦亮眼睛，在接触初期加以辨别非法投资咨询的营销套路和话术伎俩：一是非法机构会在财经网站、论坛、朋友圈等各种平台上大量发布“个股分析”、“股民交流”等信息，吸引投资者联系推广人员，或直接加入由营销人员控制的 QQ 群、微信群中。二是非法机构会在在 QQ 群、微信群中发布信息，用“XX 日提示的 XX 个股涨幅已达 XX，恭喜把握到的朋友”等表述宣传其荐股实力或是由其他投资者现身说

重要提示：本报告中的信息均来源于已公开资料，本公司对这些信息的完整性和准确性不做任何保证和承诺。报告中的观点和预测仅代表我们的判断，本公司不承担因使用本报告而产生的法律责任，我们将根据实际情况的变化作出观点和预测的相应调整而不承担提示说明的责任。本报告并不适用于所有投资人，请谨慎使用。

法，虚构或夸大荐股实力。三是非法机构会与潜在客户单独聊天，关心询问客户投资收益及持仓情况等，灌输投资者“缺乏专业指导，普通股民赚钱很难”、“多关注群里消息，和其他朋友一起获利”等，逐渐建立与投资者的信任关系，促成客户购买服务或软件。四是非法机构对于比较犹豫的投资者，还会采取所谓的“逼单”技巧，例如：“昨天提示的XX股票涨幅已达XX，一天就能赚回你的服务费”、“现在签约可以享受XX折优惠，活动明天就结束了”等，打消客户顾虑，诱导客户购买服务。五是非法机构往往以“内幕信息”、“黑马”等煽动性语言吸引投资者注意，或以承诺收益、保证盈利的夸大宣传来诱骗投资者。投资者一旦付钱，立即将投资者拉黑或踢出讨论群。

投资者要想避免损失，就必须远离非法证券投资咨询，牢记“天上不会掉馅饼”，始终拒绝非法机构的诱惑。我们提醒投资者在接受证券投资咨询服务或购买相应软件的时候，要注意以下几点：

一、验明正身。按照《证券法》、《证券、期货投资咨询管理暂行办法》的相关规定，未经中国证监会许可，任何机构和个人均不得从事证券、期货投资咨询业务。从事证券、期货投资咨询业务的人员，必须先取得证券、期货投资咨询执业资格并加入一家有从业资格的证券、期货投资咨询机构后，才可从事证券、期货投资咨询业务。投资者应当询问相关机构和从业人员是否同时具备证券投资咨询业务资格，并要求查看其资格证书，可以根据证券业协会网站（网址：www.sac.net.cn）的“信息公示”栏目提供的地址、网址、电话以及执业人员的姓名、资格证号等信息进行核实。

二、不轻易相信任何可疑网站、陌生电话、手机短信发来的投资咨询信息、理财广告，不随意泄露自己的家庭、身份及财务等个人信息资料。

三、索取并查验合同。通过合法机构从事任何证券活动，都必须签订书面合同。不能提供合同或只能以传真、邮件方式提供合同副本而不能提供合同书面原件的，要坚决拒签；同时，要高度警惕，仔细查验合同内容，防范单方免责条款陷阱。注意识别汇款账号，合法机构汇款不得进入私人账户，坚决不向私人账户汇款。

四、要注意留存有关证据，特别是保存好在购买“荐股软件”和接受证券投资咨询服务时所签订的相关协议、汇款单据等凭证，以便于自己通过法律途径挽回损失。

重要提示：本报告中的信息均来源于已公开资料，本公司对这些信息的完整性和准确性不做任何保证和承诺。报告中的观点和预测仅代表我们的判断，本公司不承担因使用本报告而产生的法律责任，我们将根据实际情况的变化作出观点和预测的相应调整而不承担提示说明的责任。本报告并不适用于所有投资人，请谨慎使用。

四、金鹰旗下基金业绩表现

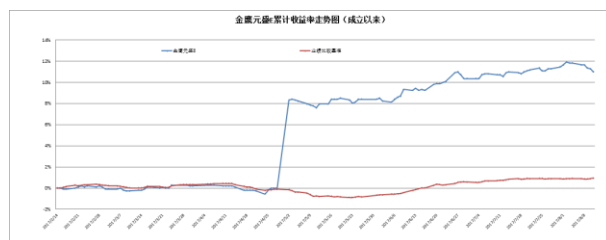
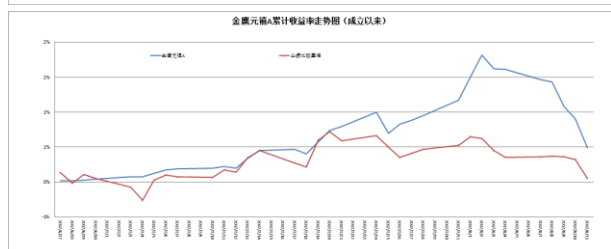
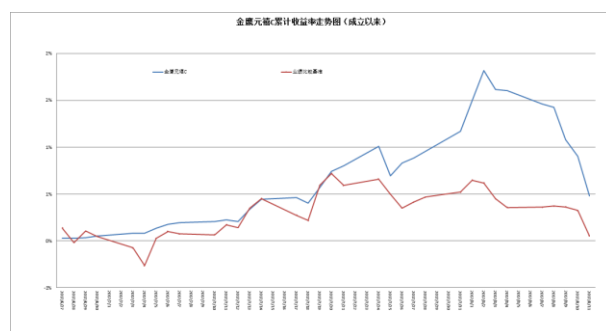
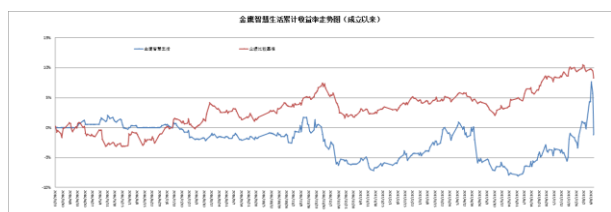
第 32 周 (2017.08.07-08.11)

基金类型	基金名称	最新份额净值	累计净值	一周净值增长率 (%)	今年以来净值增长率 (%)
股票型	001167 金鹰科技创新股票	0.6490	0.6490	-0.61	-0.15
	162107 金鹰量化精选	0.8981	0.8981	-0.98	-11.99
混合型	210003 金鹰行业优势股票	1.0903	1.4803	-1.05	10.51
	210004 金鹰稳健成长股票	1.3470	2.0770	-1.39	-12.87
	210005 金鹰主题优势股票	1.0850	1.0850	-0.55	9.15
	210007 金鹰技术领先混合A	1.1120	1.6160	0.72	-2.88
	002196 金鹰技术领先混合C	1.1170	1.1170	0.81	-2.53
	210008 金鹰策略配置	1.0634	1.6634	-0.50	-1.07
	210009 金鹰核心资源股票	0.8850	0.9850	-1.78	-34.54
	162102 金鹰中小盘精选混合	0.9289	2.8254	-0.46	-7.22
	210002 金鹰红利价值灵活配置混合	1.2885	2.4865	0.30	2.79
	210001 金鹰成份股优选混合	1.0249	2.9362	0.10	6.62
	001298 金鹰民族新兴混合	1.0590	1.0590	0.76	5.37
	001366 金鹰产业整合混合	0.6720	0.6720	-0.74	-9.92
	002303 金鹰智慧生活	0.9880	0.9880	-1.00	5.22
	002844 金鹰多元策略混合	0.9306	0.9306	-1.47	-2.24
	001951 金鹰改革红利混合	1.1050	1.1050	0.73	2.41
	210006 金鹰元禧A	1.1235	1.3182	-1.10	0.47
	002425 金鹰元禧C	1.1254	1.6254	-1.11	0.46
	002490 金鹰元禧保本	1.0520	1.0520	0.00	2.83
	210014 金鹰元丰保本混合	1.0410	1.2740	0.10	2.06
	000110 金鹰元安A	1.0576	1.3291	-0.01	1.44
	002513 金鹰元安C	1.0052	1.0052	-0.01	1.34
	002681 金鹰元和保本混合A	1.0120	1.0120	-0.10	1.40
	002682 金鹰元和保本混合C	1.0050	1.0050	-0.10	1.11
	003502 金鹰鑫瑞混合A	1.0351	1.0351	0.05	3.22
	003503 金鹰鑫瑞混合C	1.0275	1.0275	0.04	2.47
	003484 金鹰鑫益混合A	1.0273	1.0273	-0.48	2.24
	003485 金鹰鑫益混合C	1.0261	1.0261	-0.49	2.13
210010 金鹰灵活配置混合A	1.1043	1.3147	0.40	2.38	
210011 金鹰灵活配置混合C	1.0383	1.2390	0.39	1.74	
债券型	162105 金鹰持久增利C	1.0823	1.4480	-0.67	1.19
	004267 金鹰持久增利E	1.0824	1.0824	-0.66	8.24
	162108 金鹰元盛C	1.1080	1.1700	-0.63	1.93
	000433 金鹰元盛E	1.1930	1.1930	-1.16	3.02
	003163 金鹰添富纯债	1.0171	1.0221	0.05	1.88
	003733 金鹰添裕纯债	1.0155	1.0155	-0.03	1.60
	003163 金鹰添益纯债	1.0033	1.0238	0.05	2.28
	003384 金鹰添盈纯债	1.0131	1.0311	-0.02	3.13
	004045 金鹰添润纯债	1.0129	1.0267	0.02	2.68
	003852 金鹰添享纯债	1.0183	1.0183	0.08	1.83
	004033 金鹰添荣纯债	1.0265	1.0265	-0.06	2.65
	003853 金鹰添惠纯债	1.0175	1.0175	0.03	1.75
	002586 金鹰添利信用债A	1.0190	1.0190	-0.29	1.90
	002587 金鹰添利信用债C	1.0190	1.0190	-0.20	1.90
	基金类型	基金名称	每万份基金收益		七日年化收益率 (%)
货币型	210012 金鹰货币A	1.0411		4.01	2.37
	210013 金鹰货币B	1.1053		4.26	2.51
	004372 金鹰现金增益A	1.0239		3.97	1.57
	004373 金鹰现金增益B	1.0762		4.16	1.65
	511170 金鹰现金增益E	0.9879		3.83	1.56

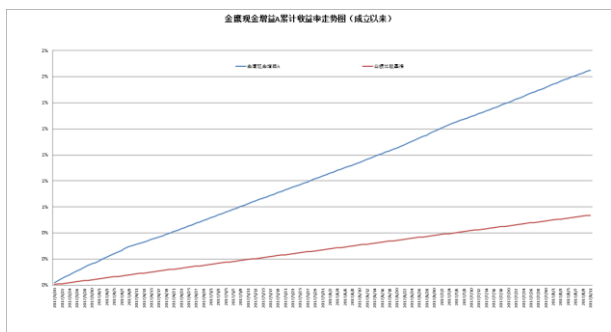
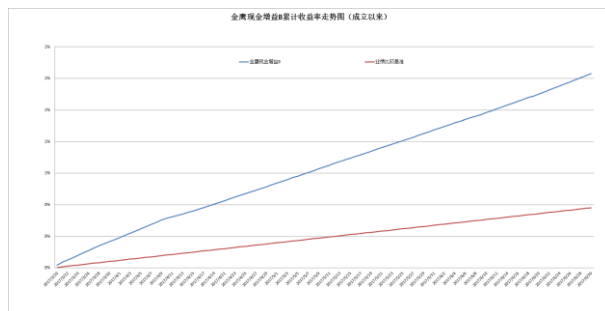
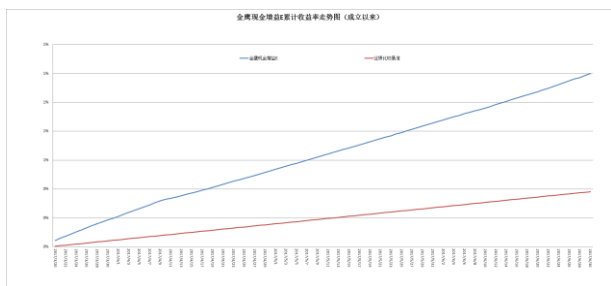
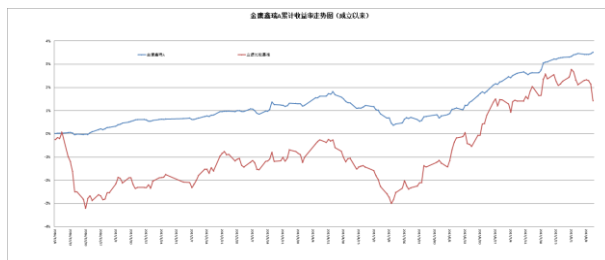
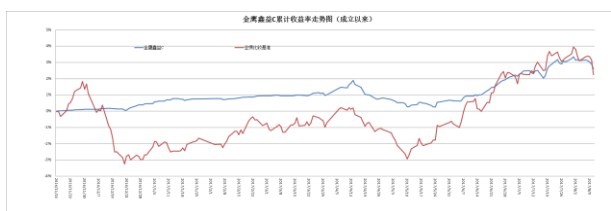
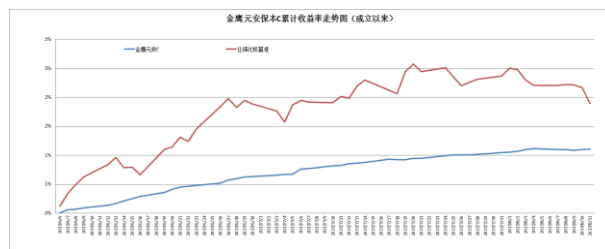
数据来源：金鹰基金管理有限公司指数及量化投资部。

重要提示：本报告中的信息均来源于已公开资料，本公司对这些信息的完整性和准确性不做任何保证和承诺。报告中的观点和预测仅代表我们的判断，本公司不承担因使用本报告而产生的法律责任，我们将根据实际情况的变化作出观点和预测的相应调整而不承担提示说明的责任。本报告并不适用于所有投资人，请谨慎使用。

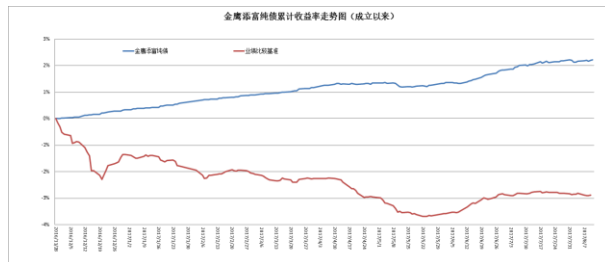
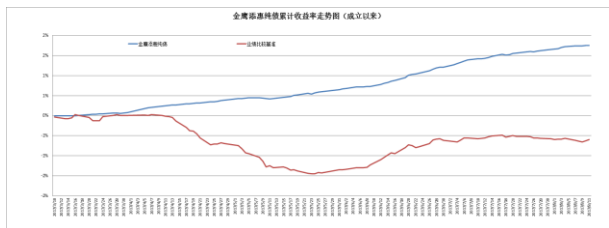
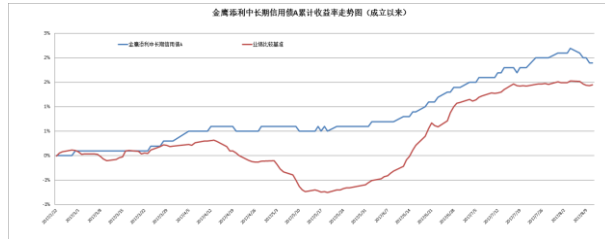
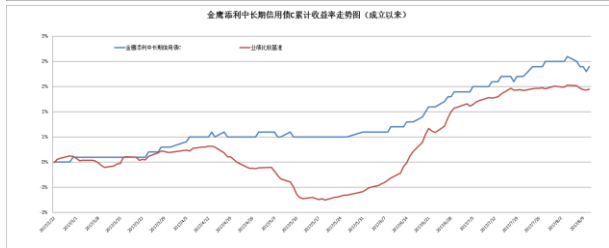
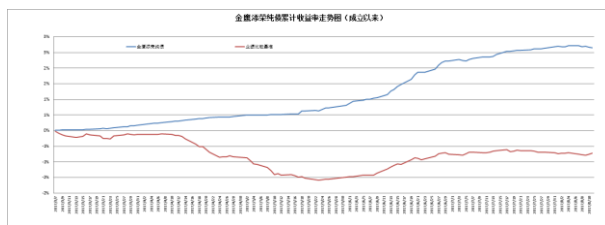
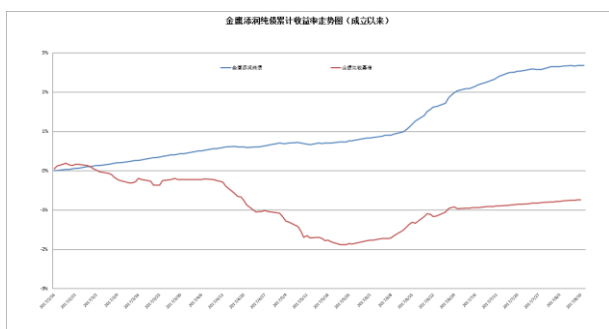
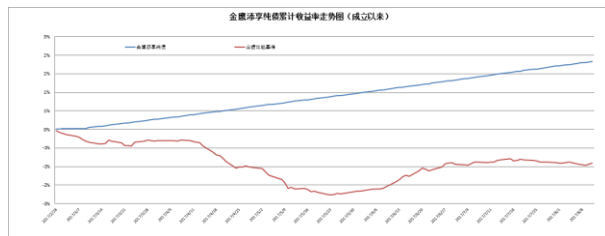
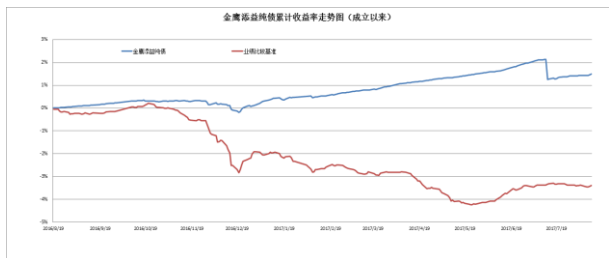
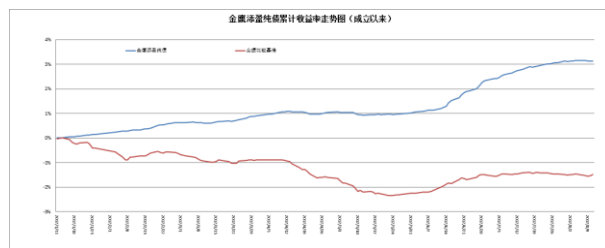
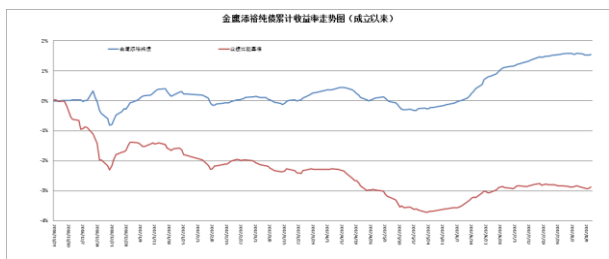
五、金鹰旗下基金业绩走势图



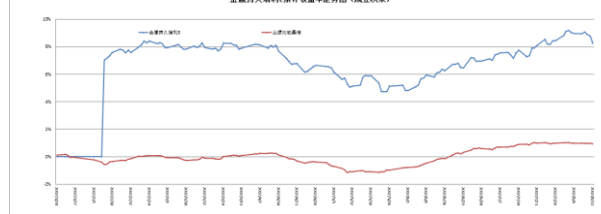
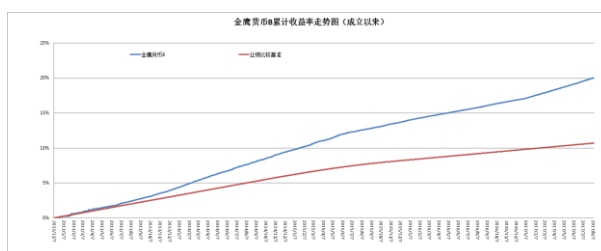
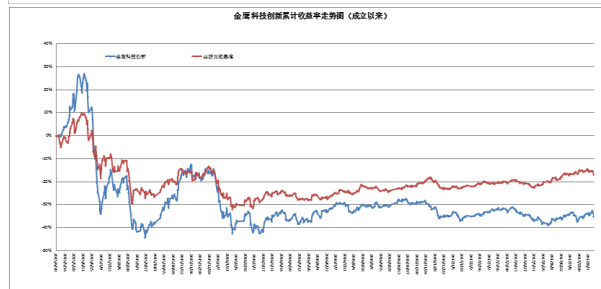
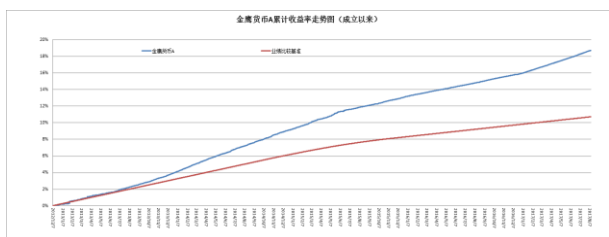
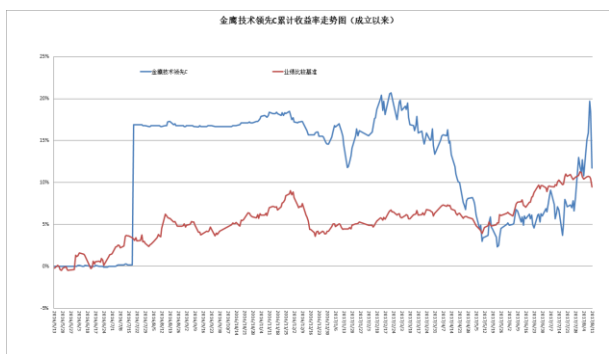
重要提示：本报告中的信息均来源于已公开资料，本公司对这些信息的完整性和准确性不做任何保证和承诺。报告中的观点和预测仅代表我们的判断，本公司不承担因使用本报告而产生的法律责任，我们将根据实际情况的变化作出观点和预测的相应调整而不承担提示说明的责任。本报告并不适用于所有投资人，请谨慎使用。



重要提示：本报告中的信息均来源于已公开资料，本公司对这些信息的完整性和准确性不做任何保证和承诺。报告中的观点和预测仅代表我们的判断，本公司不承担因使用本报告而产生的法律责任，我们将根据实际情况的变化作出观点和预测的相应调整而不承担提示说明的责任。本报告并不适用于所有投资人，请谨慎使用。



重要提示：本报告中的信息均来源于已公开资料，本公司对这些信息的完整性和准确性不做任何保证和承诺。报告中的观点和预测仅代表我们的判断，本公司不承担因使用本报告而产生的法律责任，我们将根据实际情况的变化作出观点和预测的相应调整而不承担提示说明的责任。本报告并不适用于所有投资人，请谨慎使用。



重要提示：本报告中的信息均来源于已公开资料，本公司对这些信息的完整性和准确性不做任何保证和承诺。报告中的观点和预测仅代表我们的判断，本公司不承担因使用本报告而产生的法律责任，我们将根据实际情况的变化作出观点和预测的相应调整而不承担提示说明的责任。本报告并不适用于所有投资人，请谨慎使用。



数据来源：金鹰基金管理有限公司指数及量化投资部。

风险提示：基金的过往业绩并不预示其未来表现。建议您在投资前认真阅读《基金合同》、《招募说明书》等基金法律文件，了解基金的风险收益特征，并根据自身的投资目的、投资期限、投资经验、资产状况等判断基金是否和您的风险承受能力相适应。

六、销售机构

交通银行、中国工商银行、中国银行、中国建设银行、招商银行、中信银行、中国民生银行、上海浦东发展银行、宁波银行、平安银行、中国邮政储蓄银行、华夏银行、浙江民泰商业银行、南充商业银行、稠州银行、包商银行、杭州银行、广发银行、江南农商行、成都农商行、顺德农商行、兴业银行、天津滨海农商行、湖北银行等银行。

广州证券、中信建投证券、国泰君安证券、中国银河证券、海通证券、广发证券、国信证券、招商证券、光大证券、东海证券、安信证券、中国中投证券、平安证券、湘财证券、兴业证券、国元证券、国盛证券、山西证券、财通证券、万联证券、东莞证券、西南证券、东吴证券、长江证券、齐鲁证券、国联证券、爱建证券、财富证券、信达证券、华福证券、方正证券、中信证券、东方证券、长城证券、财达证券、世纪证券、江海证券、华龙证券、华泰证券、天风证券、华安证券、民生证券、国都证券、英大证券、日信证券、浙商证券、金元证券、中航证券、五矿证券、中信万通证券、华宝证券、国海证券、中信证券（浙江）、新时代证券、天源证券、中山证券、民族证券、申万宏源（原申银万国、宏源）证券、东北证券、联讯证券、宏信证券、德邦证券、首创证券、华鑫证券、大同证券、太平洋证券、上海证券、西部证券、国金证券、中信证券（山东）、华林证券、华金证券、华融证券、中邮证券、华信证券等证券公司。

中国国际期货、中投天琪期货有限公司、中信期货有限公司。

数米基金销售、好买基金销售、众禄基金销售、天天基金销售、长量基金销售、展恒基金销售、浙江同花顺基金销售、中期基金销售、和讯信息科技有限公司、万银财富基金销售、诺亚正行基金销售、北京钱景财富投资管理有限公司、北京恒天明泽基金销售有限公司、上海汇付金融服务有限公司、上海联泰资产管理有限公司、重要提示：本报告中的信息均来源于已公开资料，本公司对这些信息的完整性和准确性不做任何保证和承诺。报告中的观点和预测仅代表我们的判断，本公司不承担因使用本报告而产生的法律责任，我们将根据实际情况的变化作出观点和预测的相应调整而不承担提示说明的责任。本报告并不适用于所有投资人，请谨慎使用。

深圳富济财富管理有限公司、北京君德汇富投资咨询有限公司、上海汇付金融服务有限公司、大泰金石投资管理有限公司、北京乐融多源投资咨询有限公司、北京增财基金销售有限公司、上海长量基金销售投资顾问有限公司、上海凯石财富基金销售有限公司、上海陆金所资产管理有限公司、上海利得基金销售有限公司、深圳市新兰德证券投资咨询有限公司、北京恒宇天泽投资管理有限公司、中经北证（北京）资产管理有限公司、上海中正达广投资管理有限公司、北京晟视天下投资管理有限公司、北京懒猫金融信息服务有限公司、上海攀赢金融信息服务有限公司、武汉市伯嘉基金销售有限公司、北京肯特瑞财富投资管理有限公司、深圳前海凯恩斯基金销售有限公司、北京新浪仓石基金销售有限公司、厦门市鑫鼎盛控股有限公司、北京恒天明泽基金销售有限公司、上海万得投资顾问有限公司、西部证券股份有限公司、凤凰金信（银川）投资管理有限公司、和耕传承基金销售有限公司、奕丰金融服务（深圳）有限公司、深圳前海微众银行股份有限公司、天津国美基金销售有限公司、北京格上富信投资顾问、北京微动利投资管理有限公司、北京蛋卷基金销售有限公司、上海云湾投资管理有限公司、利和财富（上海）基金销售有限公司、北京唐鼎耀华投资咨询有限公司、北京创金启富投资管理有限公司、南京途牛金融信息服务有限公司、南京苏宁基金销售有限公司、河南和信证券投资顾问股份有限公司、中证金牛（北京）投资咨询有限公司、河南和信证券投资顾问股份有限公司、杭州科地瑞富基金销售有限公司、浙江金观诚财富管理有限公司、北京植信基金销售有限公司、上海华夏财富投资管理有限公司、大河财富基金销售有限公司、江苏汇林保大基金销售有限公司等第三方销售机构。

金鹰基金管理有限公司直销中心、金鹰基金网上交易平台。

注：以上仅供参考，最新的代销机构名单请阅各基金法律文件。

主办：金鹰基金管理有限公司零售业务部
地址：中国广东省广州市珠江东路 28 号越秀金融大厦 30 层
邮编：510623
传真：020-83283445
客服及投诉电话：400-6135-888，020-83936180
意见反馈：csmail@gefund.com.cn

感谢您的关注!

金鹰基金管理有限公司
GOLDEN EAGLE ASSET MANAGEMENT CO.,LTD.