



# 金鹰基金每周通讯

总第【669】期

2017年第33周

(2017. 08. 14-08. 18)

风险提示：市场有风险，投资须谨慎

## 本期目录

- 一、 一周国内市场各板块走势
- 二、 市场新闻
- 三、 投资者教育宣传专栏
- 四、 金鹰旗下基金业绩表现
- 五、 金鹰旗下基金业绩走势图
- 六、 销售机构

## 一、一周（08.14-08.18）国内市场各板块走势

### （一）主要指数

指数名称	最近一周表现及排名		最近一月表现及排名		最近一季表现及排名		年初至今表现及排名	
创业板综	4.26%	1	7.97%	1	-2.39%	14	-10.69%	14
中小板综	3.31%	3	5.54%	5	4.12%	10	-1.43%	11
深证成指	3.14%	6	5.05%	6	6.41%	7	4.29%	8
深证100R	2.81%	8	3.46%	9	11.22%	1	14.83%	1
深证A指	3.25%	4	5.03%	7	2.48%	13	-3.42%	12
上证50	1.67%	14	-0.42%	14	10.98%	2	14.27%	2
上证180	1.68%	13	1.12%	13	10.03%	4	12.28%	5
上证综指	1.88%	12	2.55%	10	5.78%	9	5.32%	7
技术领先	3.71%	2	6.07%	4	3.83%	11	-0.12%	10
沪深300	2.12%	10	1.57%	11	9.61%	5	12.53%	4
巨潮大盘	2.09%	11	1.44%	12	10.23%	3	13.54%	3
巨潮中盘	2.88%	7	6.10%	3	6.27%	8	3.16%	9
巨潮小盘	3.17%	5	6.67%	2	3.25%	12	-4.76%	13
国证1000	2.48%	9	3.46%	8	7.89%	6	7.05%	6

### （二）行业指数

指数名称	最近一周表现及排名		最近一月表现及排名		最近三月表现及排名		年初至今表现及排名	
农林牧渔(申万)	1.75%	22	5.01%	15	-0.42%	23	-15.11%	27
采掘(申万)	1.86%	20	4.48%	17	10.96%	5	3.58%	10
化工(申万)	2.93%	13	5.73%	10	5.63%	9	-2.42%	15
钢铁(申万)	0.85%	26	8.52%	5	21.65%	2	21.07%	3
有色金属(申万)	0.24%	28	10.95%	2	24.56%	1	18.29%	4
电子(申万)	4.61%	3	6.00%	8	2.80%	15	5.70%	9
家用电器(申万)	0.57%	27	-2.17%	28	7.64%	7	21.41%	2
食品饮料(申万)	1.07%	24	8.96%	4	12.97%	4	22.60%	1
纺织服装(申万)	2.95%	12	2.39%	22	-4.81%	28	-16.66%	28
轻工制造(申万)	2.71%	16	3.29%	20	1.15%	20	-7.06%	19
医药生物(申万)	1.82%	21	4.07%	18	0.47%	22	-2.54%	16
公用事业(申万)	2.81%	15	4.80%	16	-3.20%	27	-1.03%	12
交通运输(申万)	3.55%	6	5.89%	9	5.95%	8	8.92%	7
房地产(申万)	3.06%	10	1.29%	23	2.98%	14	-2.10%	14
商业贸易(申万)	3.58%	5	5.28%	13	2.33%	16	-9.97%	24
休闲服务(申万)	3.65%	4	2.78%	21	-0.53%	24	-7.99%	22
综合(申万)	3.46%	7	9.46%	3	3.23%	13	-11.56%	25
建筑材料(申万)	1.38%	23	5.22%	14	3.44%	12	6.59%	8
建筑装饰(申万)	3.32%	8	0.12%	26	1.93%	17	1.77%	11
电气设备(申万)	2.64%	17	5.35%	12	0.80%	21	-8.40%	23
国防军工(申万)	1.87%	19	7.92%	6	3.99%	11	-7.62%	21
计算机(申万)	8.58%	1	12.34%	1	5.09%	10	-3.22%	17
传媒(申万)	3.29%	9	7.04%	7	-3.02%	26	-14.37%	26
通信(申万)	4.80%	2	5.55%	11	1.28%	18	-6.19%	18
银行(申万)	0.96%	25	-1.97%	27	9.96%	6	9.80%	6
非银金融(申万)	2.83%	14	0.61%	25	14.25%	3	11.40%	5
汽车(申万)	2.36%	18	1.23%	24	1.17%	19	-1.51%	13
机械设备(申万)	2.97%	11	4.03%	19	-1.13%	25	-7.19%	20

数据来源：金鹰基金管理有限公司指数及量化投资部

重要提示：本报告中的信息均来源于已公开资料，本公司对这些信息的完整性和准确性不做任何保证和承诺。报告中的观点和预测仅代表我们的判断，本公司不承担因使用本报告而产生的法律责任，我们将根据实际情况的变化作出观点和预测的相应调整而不承担提示说明的责任。本报告并不适用于所有投资人，请谨慎使用。

## 二、市场新闻

### 【国际经济】

- 1、【**美联储年内加息概率小 美元指数仍承压**】北京时间 8 月 17 日凌晨，美联储发布 7 月货币政策会议纪要，纪要显示官员们对 9 月启动缩表基本持开放态度，但对通胀能否在短期内回暖依然分歧较大，年内加息可能性有进一步降低的迹象，美元指数在会议纪要公布后承压下跌。
- 2、【**国务院推出促进外资增长 22 条措施 鼓励外资参与国企重组**】继年初出台吸引外资“20 条”后，日前，国务院再次印发促进吸引外资的文件——《关于促进外资增长若干措施的通知》，这也是自去年年底全国人大对“外资四法”做出修改以来，国家再一次为吸引外资拿出“大手笔”。
- 3、【**中国再度成为美国最大债权国**】美国财政部 15 日公布的数据显示，6 月份中国持有的美国国债总额达到 1.1465 万亿美元，再度成为美国第一大债权国。

### 【国内经济】

- 1、【**国务院办公厅发文：进一步推进物流降本增效促实体经济发展**】国务院办公厅日前印发《关于进一步推进物流降本增效促进实体经济发展的意见》。意见指出，推动物流降本增效对促进产业结构调整 and 区域协调发展、培育经济发展新动能、提升国民经济整体运行效率具有重要意义。要进一步推进物流降本增效，着力营造物流业良好发展环境，提升物流业发展水平，促进实体经济健康发展。
- 2、【**交易金额年均增逾 40% 并购重组大力支持实体经济发展**】证监会 15 日消息，近年来，证监会认真贯彻落实党中央、国务院决策部署，通过大力推进并购重组市场化改革，扎实开展“简政放权”和“放管服”改革，进一步激发了市场活力，支持了供给侧结构性改革和实体经济发展。按全市场口径统计，2013 年上市公司并购重组交易金额为 8892 亿元，到 2016 年已增至 2.39 万亿元，年均增长率 41.14%，居全球第二，并购重组已成为资本市场支持实体经济发展的重要方式。
- 3、【**保险业多项指标印证宏观经济企稳向好**】保监会近日发布上半年保险行业统计数据，全行业共实现原保险保费收入 23140.15 亿元，同比增长 23%。保险业资产总量 16.43 万亿元，相较年初增长 8.69%。全行业继续保持比较快的发展速度，行业规模进一步扩大。保监会相关负责人指出，保险的多项指标和我国经济回暖向好有一定关联。

重要提示：本报告中的信息均来源于已公开资料，本公司对这些信息的完整性和准确性不做任何保证和承诺。报告中的观点和预测仅代表我们的判断，本公司不承担因使用本报告而产生的法律责任，我们将根据实际情况的变化作出观点和预测的相应调整而不承担提示说明的责任。本报告并不适用于所有投资人，请谨慎使用。

### 三、投资者教育宣传专栏

## “投资者保护·明规则、识风险”案例

### ——擦亮眼睛读“信息”

2017-08-18 来源：中国证监会

在公开证券市场中，信息披露至关重要，它一方面肩负着传达挂牌公司发展状况、影响挂牌公司股价涨跌等的重要使命。另一方面，信息的获取也是投资者做出投资决策的重要依据，挂牌公司的一举一动，任何信息，尤其是重大利好利空信息都紧紧地牵动着投资者的心。然而，现阶段部分挂牌公司进入新三板市场后，似乎还未意识到自己已转变为公众公司，对信息的处理和披露较为随意，一些尚处于筹划之中的事宜，就迫不及待向市场大肆宣传、或夸大宣传，这样做短期内确实能紧紧地抓住公众的眼球，但不真实、不准确的信息却在传递过程中对投资者进行了误导，引起了投资者的误解与跟风，如若筹划事宜最后以失败告终，那么届时投资者所面临的将是资金的损失与投资期许的落空。

挂牌公司 Y 就做了一次信息的提前宣传。Y 公司在一次产品发布会上向现场多家媒体透露其即将完成第二轮和第三轮合计达 2.22 亿人民币的融资，且融资均由国内较为知名的数个投资机构共同投资完成。但经调查发现，Y 公司在现场发布会中透露的信息与其在全国股转公司指定信息披露平台披露的信息并不一致，该公司第三轮融资尚处于方案的探讨以及与投资机构的初步磋商阶段。而这八字还差一撇的事却经由发布会现场的知名财经媒体大肆宣传、广泛报道，使得这条消息在传播中急速发酵，极易让投资者对公司产生浓厚兴趣，进而误导投资者的投资决策。对于 Y 公司的违规行为，全国股转公司依据《全国中小企业股份转让系统业务规则（试行）》（以下简称《业务规则》）第 6.1 条、《信息披露细则》第四十七条的规定，对 Y 公司采取约见谈话的自律监管措施。

同样的情况也出现在挂牌公司 C 身上，该公司董事长、董事等人员连续几次向媒体透露或发布还未披露、或被夸大的信息，比如，C 公司 10 月在全国股转公司指定的信息披露平台披露将通过公司的全资子公司拟以 4000 万美元收购某知名公司 9.9% 的股权，并通过了董事会的审议，但该消息在 9 月就已被媒体大量报道，且媒体报道的收购金额为 4 亿美元，是拟收购价格的 10 倍，而 C 公司对媒体报道听之任之，未做出任何澄清的举动。如此误导市场的违规行为，使得该挂牌公司及信息披露义务人都受到了证监会的严肃处理。

上述两家挂牌公司的行为从表象上看是渴望引起公众关注、大力宣传正面消息，向投资者营造公司快速发展的景象，但看似繁花似锦的信息，实际上对投资者来说却犹如镜花水月一般，触碰不到，或一碰就模糊。这种行为的背后是对市场法规的漠视、对信息传递的不负责任。具体来说，上述两个案例主要违反了《非上市公众公司监督管理办法》第二十条、第二十五条、第二十九条、《非上市公众公司监管指引第 1 号——信

重要提示：本报告中的信息均来源于已公开资料，本公司对这些信息的完整性和准确性不做任何保证和承诺。报告中的观点和预测仅代表我们的判断，本公司不承担因使用本报告而产生的法律责任，我们将根据实际情况的变化作出观点和预测的相应调整而不承担提示说明的责任。本报告并不适用于所有投资人，请谨慎使用。

息披露》第三条、《业务规则》第 1.5 条、《全国中小企业股份转让系统业务挂牌公司信息披露细则（试行）》（以下简称《信息披露细则》）第八条的规定：公司及其他信息披露义务人应真实、准确、完整、及时地披露信息，不得有虚假记载、误导性陈述或重大遗漏。信息虽然可以在公司网站或者其他公众媒体上刊登，但披露的内容应当和在中国证监会指定披露平台的内容完全一致，且不得早于在指定披露平台的披露时间。而且挂牌公司的信息披露与上市公司略有不同，主要表现在挂牌公司披露重大信息之前，应当经主办券商的审查，公司是不能够披露没有经过主办券商审查的重大信息。

若发生可能对股票价格产生较大影响的重大事件，投资者尚未得知时，公司应当立即将重大事件情况报送临时报告，并予以公告。如若发生对挂牌公司股票转让价格可能产生较大影响的重大事件正处于筹划阶段，虽然没有触及到披露时点，但出现下列情形之一时，公司应履行首次披露义务：1. 该事件难以保密；2. 该事件已经泄露或市场出现有关该事件的传闻，就比如上述挂牌公司 C 遇到的情况，市场已出现了不实传闻，挂牌公司 C 就应该马上履行披露义务，对事件予以澄清，向市场传递真实、准确、完整的信息；3. 公司股票及其衍生品交易已发生异常波动。

从上述两个案例的违规行为中，我们关注到不实的信息泄露面较广，且真假掺杂，极易让投资者误信。因此，在这也重点提示投资者注意，在信息获取的过程中应擦亮眼睛关注信息的内容与渠道，如投资者在大众媒体中看到某挂牌公司的类似利好的消息，需要做的是第一时间到全国股转公司信息披露平台（<http://www.neeq.com.cn/>中的“信息披露栏目”）确认信息是否准确、真实与完整，并仔细分析该挂牌公司的具体情况，理性投资，以防遭受到不实信息的误导。

## 四、金鹰旗下基金业绩表现

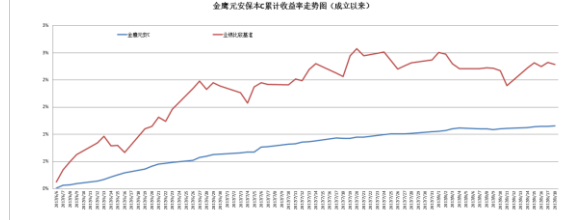
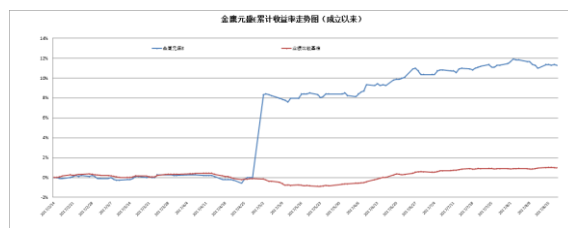
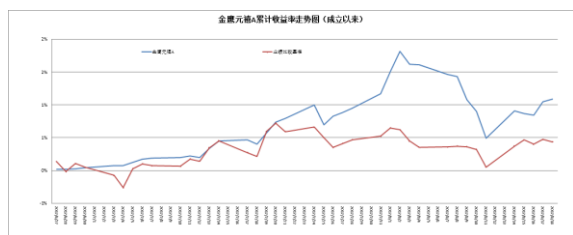
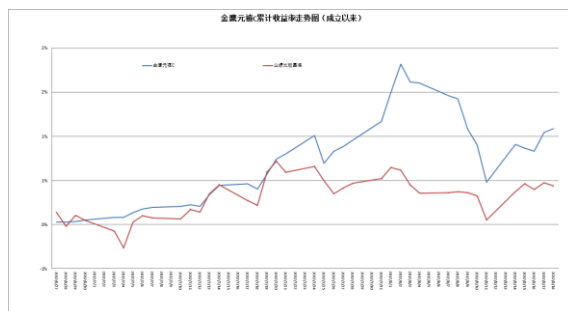
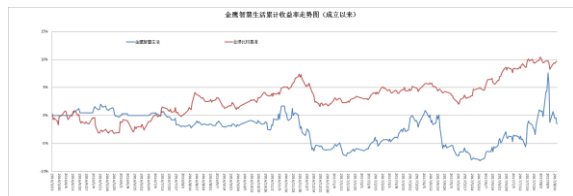
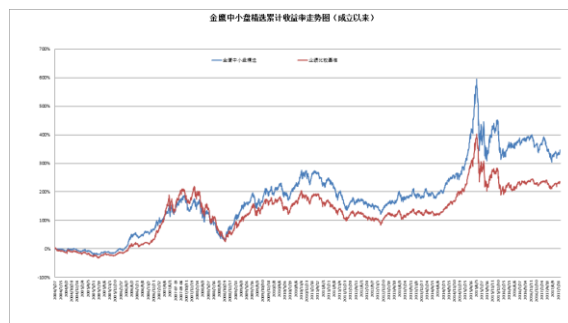
第 33 周 (2017.08.14-08.18)

基金类型	基金名称	最新份额净值	累计净值	一周净值增长率 (%)	今年以来净值增长率 (%)	
股票型	001167 金鹰科技创新股票	0.6660	0.6660	2.62	2.46	
	162107 金鹰量化精选	0.9278	0.9278	3.31	-9.08	
混合型	210003 金鹰行业优势股票	1.1060	1.4960	1.44	12.10	
	210004 金鹰稳健成长股票	1.4040	2.1340	4.23	-9.18	
	210005 金鹰主题优势股票	1.0800	1.0800	-0.46	8.65	
	210007 金鹰技术领先混合A	1.1120	1.6160	0.00	-2.88	
	002196 金鹰技术领先混合C	1.1180	1.1180	0.09	-2.44	
	210008 金鹰策略配置	1.0867	1.6867	2.19	1.10	
	210009 金鹰核心资源股票	0.9350	1.0350	5.65	-30.84	
	162102 金鹰中小盘精选混合	0.9618	2.8583	3.54	-3.94	
	210002 金鹰红利价值灵活配置混合	1.3007	2.4987	0.95	3.77	
	210001 金鹰成份股优选混合	1.0366	2.9541	1.14	7.83	
	001298 金鹰民族新兴混合	1.0690	1.0690	0.94	6.37	
	001366 金鹰产业整合混合	0.6910	0.6910	2.83	-7.37	
	002303 金鹰智慧生活	0.9850	0.9850	-0.30	4.90	
	002844 金鹰多元策略混合	0.9512	0.9512	2.21	-0.07	
	001951 金鹰改革红利混合	1.1140	1.1140	0.81	3.24	
	210006 金鹰元禧A	1.1302	1.3258	0.60	1.07	
	002425 金鹰元禧C	1.1322	1.6322	0.60	1.06	
	002490 金鹰元禧保本	1.0530	1.0530	0.10	2.93	
	210014 金鹰元丰保本混合	1.0410	1.2740	0.00	2.06	
	000110 金鹰元安A	1.0582	1.3299	0.06	1.50	
	002513 金鹰元安C	1.0057	1.0057	0.05	1.39	
	002681 金鹰元和保本混合A	1.0120	1.0120	0.00	1.40	
	002682 金鹰元和保本混合C	1.0050	1.0050	0.00	1.11	
	003502 金鹰鑫瑞混合A	1.0362	1.0362	0.11	3.33	
	003503 金鹰鑫瑞混合C	1.0286	1.0286	0.11	2.58	
	003484 金鹰鑫益混合A	1.0334	1.0334	0.59	2.85	
	003485 金鹰鑫益混合C	1.0322	1.0322	0.59	2.74	
	210010 金鹰灵活配置混合A	1.1087	1.3191	0.40	2.79	
	210011 金鹰灵活配置混合C	1.0423	1.2430	0.39	2.14	
	债券型	162105 金鹰持久增利C	1.0891	1.4548	0.63	1.82
		004267 金鹰持久增利E	1.0893	1.0893	0.64	8.93
		162108 金鹰元盛C	1.1110	1.1730	0.27	2.21
000433 金鹰元盛E		1.2330	1.2330	3.35	6.48	
003163 金鹰添富纯债		1.0180	1.0230	0.09	1.97	
003733 金鹰添裕纯债		1.0160	1.0160	0.05	1.65	
003163 金鹰添益纯债		1.0038	1.0243	0.05	2.33	
003384 金鹰添盈纯债		1.0140	1.0320	0.09	3.22	
004045 金鹰添润纯债		1.0138	1.0276	0.09	2.78	
003852 金鹰添享纯债		1.0191	1.0191	0.08	1.91	
004033 金鹰添荣纯债		1.0275	1.0275	0.10	2.75	
003853 金鹰添惠纯债		1.0182	1.0182	0.07	1.82	
002586 金鹰添利信用债A		1.0210	1.0210	0.20	2.10	
002587 金鹰添利信用债C		1.0200	1.0200	0.10	2.00	
基金类型		基金名称	每万份基金收益	七日年化收益率 (%)	今年以来收益率 (%)	
货币型	210012 金鹰货币A	1.0712	3.87	2.44		
	210013 金鹰货币B	1.1374	4.12	2.59		
	004372 金鹰现金增益A	1.0901	3.83	1.64		
	004373 金鹰现金增益B	1.1425	4.03	1.72		
	511770 金鹰现金增益E	1.0527	3.69	1.63		

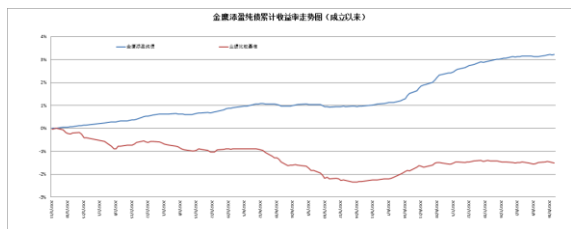
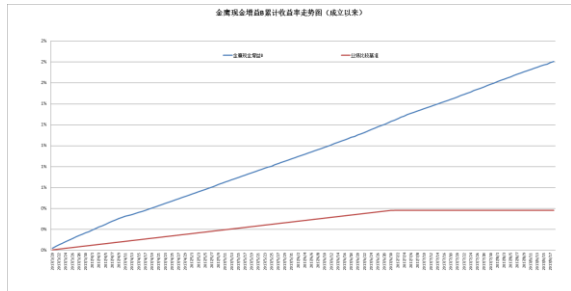
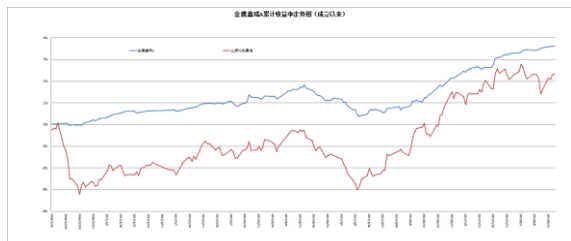
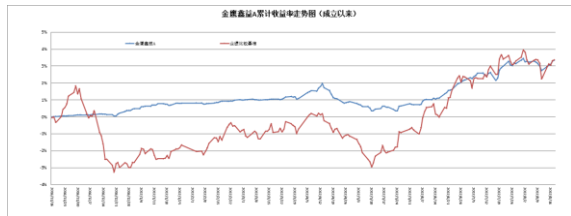
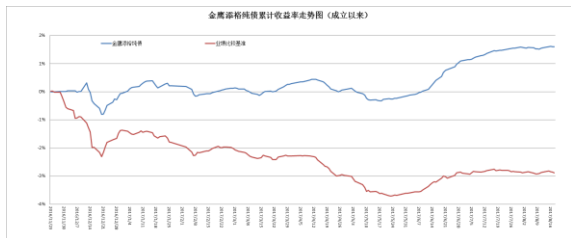
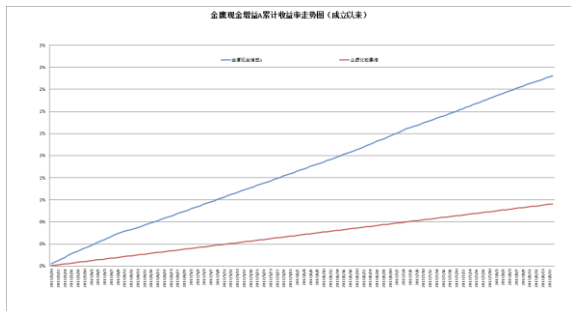
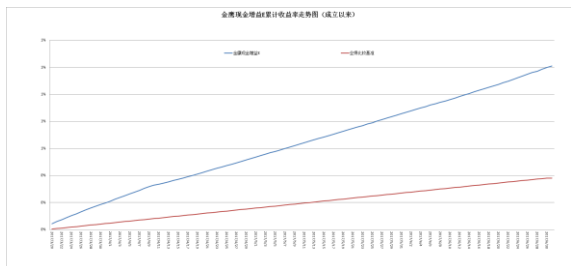
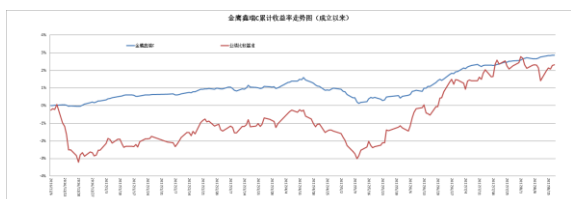
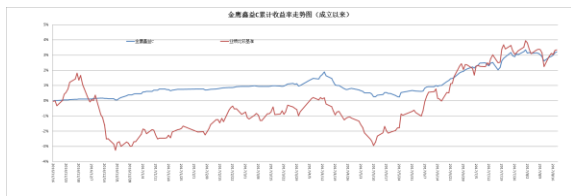
数据来源：金鹰基金管理有限公司指数及量化投资部。

重要提示：本报告中的信息均来源于已公开资料，本公司对这些信息的完整性和准确性不做任何保证和承诺。报告中的观点和预测仅代表我们的判断，本公司不承担因使用本报告而产生的法律责任，我们将根据实际情况的变化作出观点和预测的相应调整而不承担提示说明的责任。本报告并不适用于所有投资人，请谨慎使用。

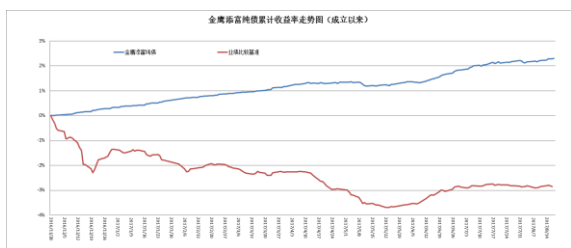
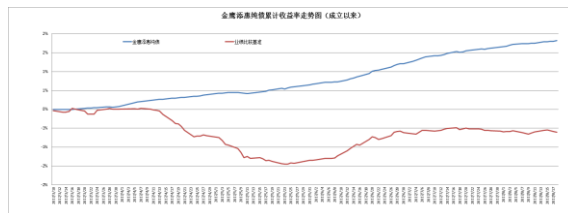
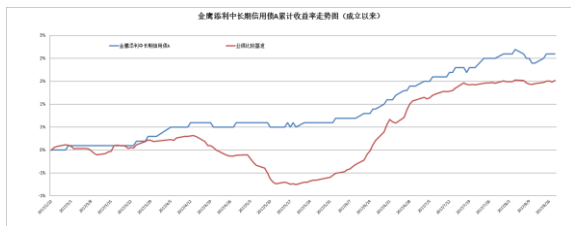
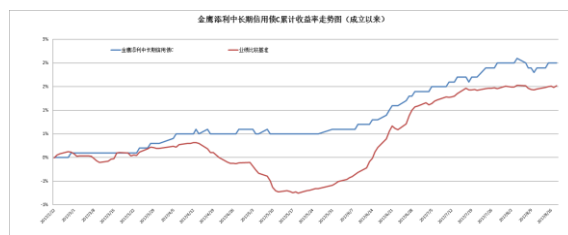
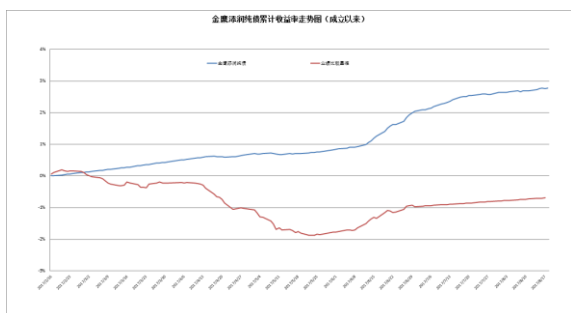
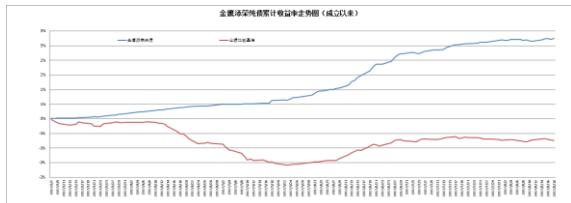
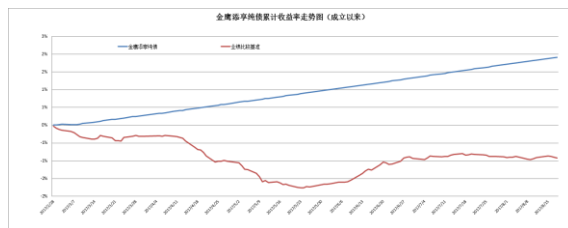
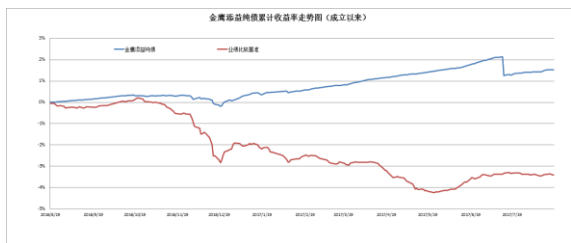
## 五、金鹰旗下基金业绩走势图



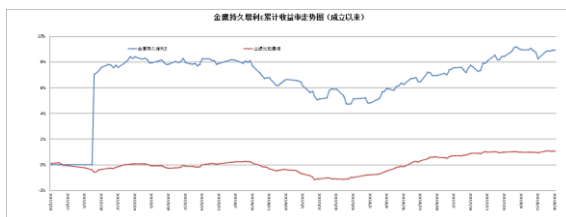
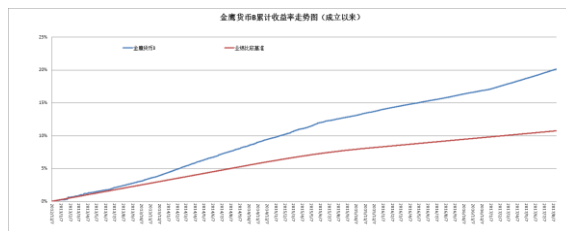
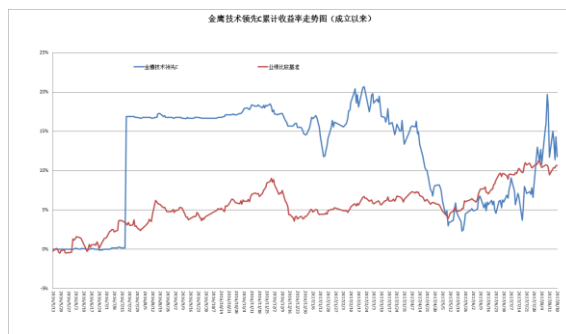
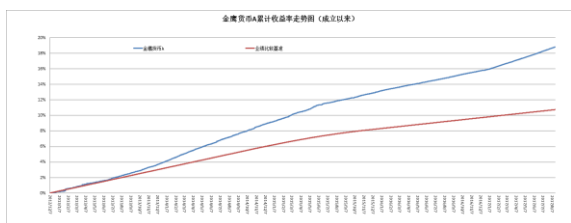
重要提示：本报告中的信息均来源于已公开资料，本公司对这些信息的完整性和准确性不做任何保证和承诺。报告中的观点和预测仅代表我们的判断，本公司不承担因使用本报告而产生的法律责任，我们将根据实际情况的变化作出观点和预测的相应调整而不承担提示说明的责任。本报告并不适用于所有投资人，请谨慎使用。



重要提示：本报告中的信息均来源于已公开资料，本公司对这些信息的完整性和准确性不做任何保证和承诺。报告中的观点和预测仅代表我们的判断，本公司不承担因使用本报告而产生的法律责任，我们将根据实际情况的变化作出观点和预测的相应调整而不承担提示说明的责任。本报告并不适用于所有投资人，请谨慎使用。



重要提示：本报告中的信息均来源于已公开资料，本公司对这些信息的完整性和准确性不做任何保证和承诺。报告中的观点和预测仅代表我们的判断，本公司不承担因使用本报告而产生的法律责任，我们将根据实际情况的变化作出观点和预测的相应调整而不承担提示说明的责任。本报告并不适用于所有投资人，请谨慎使用。



重要提示：本报告中的信息均来源于已公开资料，本公司对这些信息的完整性和准确性不做任何保证和承诺。报告中的观点和预测仅代表我们的判断，本公司不承担因使用本报告而产生的法律责任，我们将根据实际情况的变化作出观点和预测的相应调整而不承担提示说明的责任。本报告并不适用于所有投资人，请谨慎使用。



数据来源：金鹰基金管理有限公司指数及量化投资部。

风险提示：基金的过往业绩并不预示其未来表现。建议您在投资前认真阅读《基金合同》、《招募说明书》等基金法律文件，了解基金的风险收益特征，并根据自身的投资目的、投资期限、投资经验、资产状况等判断基金是否和您的风险承受能力相适应。

## 六、销售机构

交通银行、中国工商银行、中国银行、中国建设银行、招商银行、中信银行、中国民生银行、上海浦东发展银行、宁波银行、平安银行、中国邮政储蓄银行、华夏银行、浙江民泰商业银行、南充商业银行、稠州银行、包商银行、杭州银行、广发银行、江南农商行、成都农商行、顺德农商行、兴业银行、天津滨海农商行、湖北银行等银行。

广州证券、中信建投证券、国泰君安证券、中国银河证券、海通证券、广发证券、国信证券、招商证券、光大证券、东海证券、安信证券、中国中投证券、平安证券、湘财证券、兴业证券、国元证券、国盛证券、山西证券、财通证券、万联证券、东莞证券、西南证券、东吴证券、长江证券、齐鲁证券、国联证券、爱建证券、财富证券、信达证券、华福证券、方正证券、中信证券、东方证券、长城证券、财达证券、世纪证券、江海证券、华龙证券、华泰证券、天风证券、华安证券、民生证券、国都证券、英大证券、日信证券、浙商证券、金元证券、中航证券、五矿证券、中信万通证券、华宝证券、国海证券、中信证券（浙江）、新时代证券、天源证券、中山证券、民族证券、申万宏源（原申银万国、宏源）证券、东北证券、联讯证券、宏信证券、德邦证券、首创证券、华鑫证券、大同证券、太平洋证券、上海证券、西部证券、国金证券、中信证券（山东）、华林证券、华金证券、华融证券、中邮证券、华信证券等证券公司。

中国国际期货、中投天琪期货有限公司、中信期货有限公司。

数米基金销售、好买基金销售、众禄基金销售、天天基金销售、长量基金销售、展恒基金销售、浙江同花顺基金销售、中期基金销售、和讯信息科技、万银财富基金销售、诺亚正行基金销售、北京钱景财富投资管理有限公司、北京恒天明泽基金销售有限公司、上海汇付金融服务有限公司、上海联泰资产管理有限公司、深圳富济财富管理有限公司、北京君德汇富投资咨询有限公司、上海汇付金融服务有限公司、大泰金石投资管理有限公司、北京乐融多源投资咨询有限公司、北京增财基金销售有限公司、上海长量基金销售投资顾问有限公司、上海凯石财富基金销售有限公司、上海陆金所资产管理有限公司、上海利得基金销售有限公司、深圳市新兰德证券投资咨询有限公司、北京恒宇天泽投资管理有限公司、中经北证（北京）资产管理有限公司、上海中正达广投资管理有限公司、北京晟视天下投资管理有限公司、北京懒猫金融信息服务有限公司、上海攀赢金融信息服务有限公司、武汉市伯嘉基金销售有限公司、北京肯特瑞财富投资管理有限公司、深圳

重要提示：本报告中的信息均来源于已公开资料，本公司对这些信息的完整性和准确性不做任何保证和承诺。报告中的观点和预测仅代表我们的判断，本公司不承担因使用本报告而产生的法律责任，我们将根据实际情况的变化作出观点和预测的相应调整而不承担提示说明的责任。本报告并不适用于所有投资人，请谨慎使用。

前海凯恩斯基金销售有限公司、北京新浪仓石基金销售有限公司、厦门市鑫鼎盛控股有限公司、北京恒天明泽基金销售有限公司、上海万得投资顾问有限公司、西部证券股份有限公司、凤凰金信（银川）投资管理有限公司、和耕传承基金销售有限公司、奕丰金融服务（深圳）有限公司、深圳前海微众银行股份有限公司、天津国美基金销售有限公司、北京格上富信投资顾问、北京微动利投资管理有限公司、北京蛋卷基金销售有限公司、上海云湾投资管理有限公司、利和财富（上海）基金销售有限公司、北京唐鼎耀华投资咨询有限公司、北京创金启富投资管理有限公司、南京途牛金融信息服务有限公司、南京苏宁基金销售有限公司、河南和信证券投资顾问股份有限公司、中证金牛（北京）投资咨询有限公司、河南和信证券投资顾问股份有限公司、杭州科地瑞富基金销售有限公司、浙江金观诚财富管理有限公司、北京植信基金销售有限公司、上海华夏财富投资管理有限公司、大河财富基金销售有限公司、江苏汇林保大基金销售有限公司等第三方销售机构。

金鹰基金管理有限公司直销中心、金鹰基金网上交易平台。

注：以上仅供参考，最新的代销机构名单请阅各基金法律文件。

主办：金鹰基金管理有限公司零售业务部  
地址：中国广东省广州市珠江东路 28 号越秀金融大厦 30 层  
邮编：510623  
传真：020-83283445  
客服及投诉电话：400-6135-888，020-83936180  
意见反馈：csmail@gefund.com.cn

**感谢您的关注!**

**金鹰基金管理有限公司**  
GOLDEN EAGLE ASSET MANAGEMENT CO.,LTD.